



الملاحق

الملاحق 1-6 القوائم المالية

66	الملاحق 1: تقرير التدقيق الشرعي
66	الملاحق 2أ: تقرير الإدارة
68	الملاحق 2ب: تقرير مراجعي لجنة المنظمات الراعية للاجته تريدواي
71	الملاحق 3: الموارد الرأسمالية العادية للبنك الإسلامي للتنمية
74	الملاحق 4: موارد الحساب الخاص للبنك الإسلامي للتنمية (صندوق الوقف)
84	الملاحق 5: المديرين التنفيذيين للبنك الإسلامي للتنمية والبلدان التي يمثلونها
91	الملاحق 6أ: بيان الاكتتاب في رأس المال المساهم به في البنك الإسلامي للتنمية
92	الملاحق 6ب: بيان القوّة التصويتية للبنك الإسلامي للتنمية
93	



101

102

الملحق 11: الهيكل التنظيمي

الملحق 12: أين نعمل

94

التوزيع القطاعي لحافلي الاعتمادات من موارد البنك الرأسمالية العادية بحسب البلدان سنة 2023 (بملايين الدولارات الأمريكية)

94

التوزيع القطاعي لحافلي الاعتمادات من موارد البنك الرأسمالية العادية بحسب البلدان (1975 - 2023) (بملايين الدولارات الأمريكية)

95

حافلي اعتمادات مجموعة البنك بحسب البلدان والكيانات (بملايين الدنانير الإسلامية)

96

حافلي اعتمادات مجموعة البنك بحسب البلدان والكيانات (بملايين الدولارات الأمريكي)

97

مجموع عمليات مجموعة البنك بحسب هيغ التمويل الكبرى (1975 - 2023)

98

الاعتمادات بحسب الكيانات وطيغ التمويل الإسلامي (1975 - 2023) (بملايين الدنانير الإسلامية)

99

الاعتمادات بحسب الكيانات وطيغ التمويل الأمريكي (1975 - 2023) (بملايين الدولارات الأمريكية)

100

الملحق 7-10
التمويل

الملحق 7:

الملحق 7ب:

الملحق 8:

الملحق 8ب:

الملحق 9:

الملحق 10:

الملحق 10ب:

الملحق 1: تقرير التدقيق الشرعي

الهيئة الشرعية لمجموعة البنك الإسلامي للتنمية التقرير السنوي لعام 1444هـ / 1445هـ

الحمد لله رب العالمين، وطلبى الله على سيدنا محمد وعلى آله وصحبه وسلم.

صاحب المعالي رئيس مجلس المحافظين،
أصحاب المعالي أعضاء مجلس المحافظين

السلام عليكم ورحمة الله وبركاته،

أما بعد، وفقاً للائحة الهيئة الشرعية لمجموعة البنك الإسلامي للتنمية، فإنه يجب علينا تقديم تقرير سنوي إلى المجلس الموقر حول مدى مطابقة المعاملات والأنشطة التي تقوم بها مجموعة البنك الإسلامي للتنمية للشريعة الإسلامية، في ضوء الفتاوى والقرارات الصادرة عن الهيئة الشرعية واللجنة الفرعية المنبثقة عنها. وقد راجعنا أنشطة المجموعة لعام 1444هـ / 1445هـ، من خلال اللجنة الفرعية - حسب النهج المتبع من قبل الهيئة - التي راجعت إجمالاً المبادئ المستخدمة والعقود المتعلقة بالمعاملات والتطبيقات التي طرحتها المجموعة والتي عرضت علينا خلال الفترة. ويشمل ما عرض علينا عمليات وأنشطة الموارد المالية العادية، وهدنوق وقف موارد الحساب الخاص (هدنوق الوقف)، والمؤسسة الإسلامية لتأمين الاستثمار وائتمان الصادرات، والمؤسسة الإسلامية لتنمية القطاع الخاص، والمؤسسة الدولية الإسلامية لتمويل التجارة، وهدنوق التضامن الإسلامي للتنمية، وهدنوق تميم ممتلكات الأوقاف، والهيئة العالمية للوقف، وجميع الصناديق التي يديرها البنك، للسنة المالية المنتهية بتاريخ: 18 جمادى الآخرة 1445هـ، الموافق: 31 كانون الأول (ديسمبر) 2023م.

وقد قمنا بالرقابة والمراجعة الواجبة مستعينين بعد الله بقسم الشؤون الشرعية، لإبداء رأي عما إذا كانت مجموعة البنك قد التزمت بأحكام ومبادئ الشريعة وبالفتاوى والقرارات والإرشادات المحددة التي أصدرناها.

إنّ مسؤولية التأكد من أنّ مجموعة البنك الإسلامي للتنمية تلتزم في معاملاتها وأنشطتها بأحكام ومبادئ الشريعة تقع على عاتق الإدارة، أما مسؤوليتنا نحن فتتخصر في إبداء الرأي الشرعي المستقل بناء على مراجعتنا لعمليات المجموعة، وفي إعداد هذا التقرير الموجه إليكم.

لقد قمنا بمراجعتنا التي اشتملت على الفحص والتأكد من الإجراءات المتبعة من قبل مجموعة البنك على أساس اختبار كل نوع من أنواع العمليات. وقد بنينا مراجعتنا على المعلومات والتفسيرات التي اعتبرناها ضرورية بغية التأكد من أنّ مجموعة البنك لم تخالف أحكام ومبادئ الشريعة.

وبناء على ما سبق، فإننا نقرر ما يلي:

1. أن مجموعة البنك الإسلامي للتنمية قد اتخذت الإجراءات اللازمة لتطبيق العقود التي تم إعدادها ومراجعتها من قبلنا.
 2. أن توزيع الأرباح وتحميل الخسارة يتفق مع الأساس الذي تم اعتماده من قبلنا وفقاً لأحكام ومبادئ الشريعة الإسلامية.
 3. أن جميع المكاسب التي تحققت من مصادر أو بطرق تحرّمها الشريعة الإسلامية تم تجنبها وفقاً للقرارات الصادرة من قبلنا تمهيداً لحرفها في أغراض خيرية بمعرفتنا.
 4. لا يجب على مجموعة البنك إخراج الزكاة، لأنّ مصادر موجوداتها إما من المال العام أو من أموال الوقف، فلا تجب فيها الزكاة. أما أموال المؤسسات الأخرى فلا يخرج البنك زكاتها إلا بإذن أصحابها، وعليه فإنّ مسؤولية إخراج زكاة هذه الأموال تقع على مالكيها.
- نسأل الله العليّ القدير أن يحقّق لمجموعة البنك الرشاد والسداد وأن يوفّقها لما فيه خير الأمة الإسلامية.

والسلام عليكم ورحمة الله وبركاته.



فضيلة الشيخ نظام يعقوبي
نائب رئيس الهيئة



فضيلة الشيخ محمد علي القربي
رئيس الهيئة الشرعية



فضيلة الشيخ سعيد أدیکنل ميخائيل
عضو الهيئة



فضيلة الشيخ أزنان حسن
عضو الهيئة



الدكتور عبد الله محمد
مدير قسم الشؤون الشرعية بالإنابة



فضيلة الشيخ مفتي محمد حسان
عضو الهيئة

جدة: 19 شعبان 1445هـ، الموافق: 29 فبراير 2024م

الملحق 2: تقرير الإدارة

تقرير هيئة الإدارة عن الرقابة الداخلية على التقارير المالية

هيئة إدارة البنك الإسلامي للتنمية - موارد رأس المال العادية (البنك) مسؤولة عن وضع وصيانة ضوابط رقابية داخلية كافية على التقارير المالية. وتقييم رقابة البنك الداخلية على التقارير المالية عملية مهمة لتقديم تأكيد معقول بشأن مصداقية التقارير المالية وبشأن إعداد قوائم البنك المالية لأغراض إعداد التقارير الخارجية، وذلك طبقاً لإطار التقارير المالية. وتتضمن الرقابة الداخلية على التقارير المالية أيضاً ضوابطنا وإجراءاتنا المتعلقة بالإفصاح والمصممة لمنع التحريفات.

ويتحمل الممثلون بالحكومة، أي أعضاء مجلس المديرين التنفيذيين، مسؤولية الإشراف على عملية تنفيذ وصيانة رقابة داخلية فعالة على التقارير المالية.

● أجرى البنك تقييماً لتصميم وتنفيذ وفعالية تشغيل الرقابة الداخلية على التقارير المالية في 31 ديسمبر 2023، وذلك استناداً إلى المقاييس المحددة في وثيقة الرقابة الداخلية - الإطار المتكامل (2013)، الصادرة عن لجنة المنظمات الراعية التابعة للجنة تريدواي.

وتقوم الشركة المراجعة لحسابات البنك، ديلويت أند توش وشركاه، المحاسبون القانونيون - وهي شركة محاسبة مستقلة - بإصدار تقرير تأكيد معقول عن تقييمنا للرقابة الداخلية على التقارير المالية.

المخاطر المتعلقة بالتقارير المالية

تتمثل المخاطر الرئيسية المتعلقة بالتقارير المالية إما في ألا تُعرض تلك التقارير المالية عرضاً نزيهاً بسبب أخطاء مقصودة أو غير مقصودة، وإما في ألا تُنشر في وقتها. وينقص العرض النزيه عندما يتحتم أخذ حسابات أو إفصاحات التقارير المالية أو أكثر تحريفات (أو إسقاطات) جسيمة. وتعتبر التحريفات جسيمة إذا أمكنها أن تؤثر، منفردة أو مجتمعة، على القرارات الاقتصادية التي يتخذها المستخدمون بناء على التقارير المالية.

وفي سبيل التصدي لهذه المخاطر المتعلقة بالتقارير المالية، استحدث البنك الرقابة الداخلية على التقارير المالية من أجل تقديم تأكيد معقول، ولكن غير مطلق، ضد التحريفات الجسيمة. وأجرينا أيضاً تقييماً لتصميم وتنفيذ وفعالية تشغيل رقابة البنك الداخلية على التقارير المالية، استناداً إلى المقاييس المحددة في وثيقة الرقابة الداخلية - الإطار المتكامل (2013)، الصادرة عن لجنة المنظمات الراعية التابعة للجنة تريدواي. وتوصي لجنة المنظمات الراعية التابعة للجنة تريدواي بوضع أهداف محددة من أجل تيسير تصميم وتقييم مدى كفاية نظام الرقابة الداخلية. ولذلك فإن هيئة الإدارة، باستحداثها للرقابة الداخلية على التقارير المالية، استجابت لتأكيدات (assertions) التقارير المالية التالية:

- الوجود والحذوث - وُجدت الأصول والخصوم وحذثت المعاملات؛
- الكمال - تُسجل جميع المعاملات، وتُدرج أرصدة الحسابات في التقارير المالية؛
- التقييم، أو القياس - تُسجل الأصول والخصوم والمعاملات في التقارير المالية بالمبالغ المناسبة؛
- الحقوق والالتزامات والملكية - تُسجل الحقوق والالتزامات بطريقة مناسبة بصفاتها أصولاً وخصوماً؛
- العرض والإفصاحات - التصنيف والإفصاح وعرض التقارير المالية إجراءات مناسبة.

غير أن أي نظام رقابة داخلية، ومنه الرقابة الداخلية على التقارير المالية، بغض النظر عن جودة تصميمه وتشغيله، لا يمكن أن يقدم إلا تأكيداً معقولاً، ولكن غير مطلق، بتحقيق أهداف نظام الرقابة هذا. وبذلك، فإن ضوابط وإجراءات الإفصاح أو أنظمة الرقابة الداخلية على التقارير المالية قد لا تمنع جميع الأخطاء والاحتيالات. وفضلاً على ذلك، يجب أن يدل تصميم نظام رقابة ما على أن الموارد معقولة، ويجب مراعاة منافع الضوابط بالقياس إلى تكاليفها.

تنظيم نظام رقابة البنك الداخلية الوظائف المتضمنة في نظام الرقابة الداخلية على التقارير المالية:

استحدث مجلس المديرين التنفيذيين في البنك لجنة المراجعة لمساعدة مجلس المديرين التنفيذيين على أمور، منها الاطلاع بمسؤوليته الرقابية عن سلامة السياسات والممارسات المحاسبية وفعالية ضوابط البنك الرقابية الداخلية. وتساعد لجنة المراجعة، التي تتألف من أعضاء يختارهم مجلس المديرين التنفيذيين، هذا المجلس على الوفاء بمسؤولياته الرقابية عن القوائم المالية وعملية إعداد التقارير عن موارد البنك الرأسمالية العادية، وإجراءات المراجعة الداخلية والخارجية، والاستنتاجات الأساسية. وتجتمع لجنة المراجعة المنبثقة عن مجلس المديرين التنفيذيين دورياً مع هيئة الإدارة في سبيل فحص ورصد القضايا ذات الأهمية المالية أو المحاسبية أو المتعلقة بالمراجعة. ويجتمع المراجعون الخارجيون والمراجعون الداخليون بانتظام مع لجنة المراجعة المنبثقة عن مجلس المديرين التنفيذيين من أجل بحث مدى كفاية الرقابة الداخلية على التقارير المالية وأي مسألة أخرى قد تتطلب انتباه لجنة المراجعة المنبثقة عن مجلس المديرين التنفيذيين.

والضوابط في نظام الرقابة الداخلية على التقارير المالية تطبقها جميع الوظائف التشغيلية والداعمة التي تشارك في فحص مدى صحة الدفاتر والسجلات الرافدة للتقارير المالية. ولذلك يشمل تشغيل الرقابة الداخلية على التقارير المالية موظفين يعملون في مختلف الوظائف بالمؤسسة كلها.

ضوابط للحدّ من مخاطر تحريف التقارير المالية:

يتألف نظام الرقابة الداخلية على التقارير المالية من عدد كبير من الضوابط والإجراءات الداخلية الرامية إلى الحد من مخاطر تحريف التقارير المالية. وهذه الضوابط مدمجة في العملية التشغيلية وتشمل الضوابط التالية:

- الضوابط التي تكون مستمرة أو دائمة بطبيعتها، كالإشراف في إطار السياسات والإجراءات المدوّنة أو الفصل بين المهام؛
- الضوابط التي تُطبّق دورياً، كالضوابط التي تنفَّذ في إطار عملية إعداد التقارير المالية السنوية؛
- الضوابط الوقائية أو الكاشفة بطبيعتها؛
- الضوابط التي لها تأثير مباشر أو غير مباشر على التقارير المالية نفسها. ومن الضوابط التي لها أثر غير مباشر على التقارير المالية الضوابط على مستوى المنشأة، والضوابط العامة لتكنولوجيا المعلومات، كضبط الولوج إلى النظام وضبط استخدام البرمجيات، في حين يمكن لأحد الضوابط ذات التأثير المباشر أن يكون، على سبيل المثال، تسوية دعم بنود الميزانية العمومية دعماً مباشراً؛
- الضوابط التي تتضمن مكونات آلية أو يدوية أو هما معاً. فأما الضوابط الآلية، فهي وظائف رقابية مدمجة في عمليات النظام، كضوابط الفصل بين المهام التي تفرضها التطبيقات وضوابط الواجهة التفاعلية المتعلقة بالتحقق من كمال ودقة البيانات. وأما الضوابط الداخلية اليدوية، فهي تلك الضوابط التي يديرها فرد أو مجموعة أفراد، مثل تفويض المعاملات.

الملحق 2: تقرير الإدارة

(تهمة)

قياس تهميم وتنفيذ وفعالية تشغيل الرقابة الداخلية

خلال السنة المالية 2023، أجرى البنك تقييماً رسمياً لكفاية تهميم وتنفيذ وفعالية تشغيل نظام الرقابة الداخلية على التقارير المالية، أخذاً في الاعتبار ما يلي:

- مخاطر تحريف بنود التقارير المالية، بالنظر إلى عوامل كالأهمية النسبية لبند التقرير المالي وقابليته للتحريف؛
- قابلية الضوابط المحددة للإخفاق، بالنظر إلى عوامل مثل درجة الآلية، والتعقيد، وخطر تجاوز هيئة الإدارة للضوابط، وكفاءة الموظفين، ومستوى الحكم اللازم.

وتحدّد هذه العوامل، في مجملها، طبيعة وتوقيت ومدى الأدلة التي تشترطها هيئة الإدارة كي تقيّم فعالية تهميم وتنفيذ وفعالية تشغيل نظام الرقابة الداخلية على التقارير المالية. وتنبثق الأدلة نفسها من الإجراءات المدمجة في المسؤوليات اليومية للموظفين أو من الإجراءات المنفذة خصيصاً لأغراض تقييم الرقابة الداخلية على التقارير المالية. وتشكّل المعلومات المستقاة من مصادر أخرى أيضاً مكوناً مهماً من مكونات التقييم، لأنها قد تلفت انتباه هيئة الإدارة إلى مشكلات رقابية إضافية وقد تؤيد الاستنتاجات.

الخاتمة

انصبّ التقييم على تهميم وتنفيذ وفعالية تشغيل الرقابة في مختلف العمليات، ولا سيما أصول الخزنة، وأصول المشاريع، والاستثمارات والإيرادات ذات الصلة، والخطوم، ومنها خصوم الخزنة وتكاليف التمويل ذات الصلة، والنفقات التشغيلية، والمرتببات، ومزايا الموظفين ذات الصلة. وانصبّ التقييم أيضاً على تهميم وتنفيذ وفعالية تشغيل الضوابط على مستوى المنشأة، والضوابط العامة للتطبيقات وتكنولوجيا المعلومات، وضوابط الإفصاح. ونتيجة لتقييم تهميم وتنفيذ وفعالية تشغيل الرقابة الداخلية على التقارير المالية، لم تكتشف هيئة الإدارة أيّ مأخذ كبيرة، وخلصت إلى أن الرقابة الداخلية على التقارير المالية ذات تهميم وتنفيذ مناسبين وتشغيل فعال في 31 ديسمبر 2023.

د. ضمير إقبال
نائب الرئيس في المالية وكبير المسؤولين الماليين

د. محمد سليمان الجاسر
رئيس مجموعة البنك الإسلامي للتنمية

الملاحق 2ب: تقرير مراجعي لجنة المنظمات الراعية للجنة تريدواي

تقرير التأكيد المعقول المستقل عن تقرير هيئة الإدارة عن تصميم وتنفيذ وفعالية تشغيل الرقابة الداخلية على التقارير المالية للبنك الإسلامي للتنمية - موارد رأس المال العادية

أصحاب المعالي رئيس وأعضاء مجلس المحافظين
البنك الإسلامي للتنمية - الموارد الرأسمالية العادية
جدة
المملكة العربية السعودية

النطاق

لقد عيّنا البنك الإسلامي للتنمية - موارد رأس المال العادية ("البنك") لإجراء تأكيد معقول بشأن تقرير هيئة الإدارة عن تقييم تصميم وتنفيذ وفعالية تشغيل الرقابة الداخلية على التقارير المالية ("تقرير هيئة الإدارة عن الرقابة الداخلية على التقارير المالية" أو "التقرير") في 31 ديسمبر 2023.

مسؤوليات هيئة الإدارة والمكلفين بالحكومة

تتحمل هيئة الإدارة مسؤولية تنفيذ وصيانة رقابة داخلية فعالة على التقارير المالية. وتشمل هذه المسؤولية: تصميم وتنفيذ وصيانة الضوابط الداخلية ذات الصلة بالإعداد والعرض النزاهة للقوائم المالية الخالية من التحريفات الجسيمة، سواء كانت هذه الأخطاء ناتجة عن احتيال أو خطأ، واختيار وتطبيق سياسات محاسبية مناسبة؛ ووضع تقديرات وأحكام محاسبية معقولة في ظل ظروف المهمة.

ويتحمل المكلفون بالحكومة، أي مجلس المديرين التنفيذيين، مسؤولية الإشراف على عملية تنفيذ وصيانة رقابة داخلية فعالة على التقارير المالية.

وقد قام البنك بتقييم وتصميم وتنفيذ وفعالية تشغيل نظام رقابته الداخلية في 31 ديسمبر 2023، وذلك استناداً إلى المعايير المحددة في وثيقة "الرقابة الداخلية - الإطار المتكامل 2013 الصادر عن لجنة المنظمات الراعية التابعة للجنة تريدواي" ("إطار لجنة المنظمات الراعية التابعة للجنة تريدواي").

وتقييم البنك لنظام رقابته الداخلية، الذي رفعته هيئة الإدارة إلى مجلس المديرين التنفيذيين وإلى مجلس المحافظين في شكل تقرير لهيئة الإدارة عن الرقابة الداخلية على التقارير المالية، يتضمّن ما يلي:

- وصفاً للضوابط القائمة داخل مكونات الرقابة الداخلية، التي حدّدها إطار لجنة المنظمات الراعية التابعة للجنة تريدواي؛
- وصفاً لنطاق التطبيق الذي يشمل العمليات المهمة في تقييم الرقابة الداخلية على التقارير المالية؛
- وصفاً للأهداف من الرقابة؛
- الكشف عن المخاطر التي تهدّد تحقيق الأهداف من الرقابة؛
- تقييماً لتصميم وتنفيذ وفعالية تشغيل الرقابة الداخلية على التقارير المالية؛
- تقييماً لخطورة اختلالات تصميم وتنفيذ وفعالية تشغيل الرقابة، إن وجدت، ولم تُصوّب في 31 ديسمبر 2023.

الملحق 2ب: تقرير مراجعي لجنة المنظمات الراعية للجنة تريديواي (تتمة)

مسؤولياتنا

تتمثل مسؤوليتنا في إبداء رأي تأكيدّي معقول بشأن نزاهة عرض تقرير هيئة الإدارة عن الرقابة الداخلية على التقارير المالية، المقدم في الملحق 2أ من التقرير السنوي، بناءً على المعايير المحددة في إطار لجنة المنظمات الراعية التابعة للجنة تريديواي، ومنها استنتاجه بشأن فعالية تصميم وتنفيذ وفعالية تشغيل نظام الرقابة الداخلية على التقارير المالية في 31 ديسمبر 2023.

وقد أنجزنا مهمتنا طبقاً للمعيار الدولي بشأن مهام التأكيد 3000 (المنقّح) "مهام التأكيد بخلاف عمليات مراجعة أو فحص معلومات مالية تاريخية"، الصادر عن مجلس معايير التدقيق والتأكيد الدولية، ويشترط هذا المعيار أن نخطّط وننفّذ إجراءً اتنا في سبيل الحصول على تأكيد معقول بشأن تقييم هيئة الإدارة لتصميم وتنفيذ وفعالية تشغيل نظام الرقابة الداخلية على التقارير المالية في 31 ديسمبر 2023 كما هو متضمّن في تقرير هيئة الإدارة عن الرقابة الداخلية على التقارير المالية.

ل مهمة التأكيد المعقول الحصول على فهم للرقابة الداخلية على التقارير المالية، وتحديد وتقييم مخاطر وجود ضعف كبير، واختيار وتقييم تصميم وفعالية تشغيل الرقابة الداخلية، بناءً على تقييم المخاطر وتنفيذ إجراءات أخرى تُعتبر ضرورية في هذه الظروف.

وقد تضمّنت إجراءاتنا المتعلقة بتقرير هيئة الإدارة عن الرقابة الداخلية على التقارير المالية ما يلي:

- الحصول على فهم لمكونات الرقابة الداخلية في البنك، التي حدّدها إطار لجنة المنظمات الراعية التابعة للجنة تريديواي ومقارنة ذلك الفهم بالتقرير.
- الحصول على فهم لنطاق عمليات البنك الهامة، ومقارنة ذلك الفهم بالتقرير.
- إجراء تقييم للمخاطر المتعلقة بجمع أرصدة الحسابات وفئات المعاملات والإفصاحات الهامة داخل البنك من أجل العمليات الهامة والمنشآت المهمة، ومقارنة ذلك التقييم بالتقرير.
- الحصول على اختبار هيئة الإدارة لتصميم وتنفيذ وفعالية تشغيل الرقابة الداخلية على التقارير المالية، وتقييم كفاية إجراءات الاختبار التي اتبعتها هيئة الإدارة ودقة استنتاجات هيئة الإدارة في كل رقابة داخلية تختبرها؛
- الاختبار المستقل لتصميم وتنفيذ وفعالية تشغيل الضوابط الداخلية التي تتصدّى للمخاطر الجسيمة التي تنطوي عليها التحريفات الجسيمة، وإعادة إجراء جزء من الاختبارات التي أجرتها هيئة الإدارة للمخاطر العادية التي تنطوي عليها التحريفات الجسيمة.
- تقييم خطورة اختلالات الرقابة الداخلية، التي لم تُصوّب في 31 ديسمبر 2023؛ ومقارنة ذلك التقييم بالتقييم المتضمّن في التقرير، حسب الاقتضاء.

وتُعتبر عملية من العمليات مهمة إذا كان يُتوقع بطريقة معقولة أن يؤثر تحريف ناتج عن احتيال أو خطأ، في مجرى المعاملات أو مبلغ القوائم المالية، على قرارات مستخدمي القوائم المالية. ولغرض المهمة الحالية، فإن العمليات التي اعتُبرت مهمة هي: الضوابط على مستوى المنشأة؛ وأصول الخزانة، وأصول المشاريع، والاستثمارات، والإيرادات ذات الصلة؛ وكذلك الخصوم، ومنها مصادر التمويل الخارجية وتكاليف التمويل ذات الصلة، وانخفاض القيمة وخسائر الائتمان، والنفقات التشغيلية، والمرئيات، ومزايا الموظفين ذات الصلة، والتقارير والإفصاحات المالية، والضوابط العامة وضوابط التطبيق في مجال تكنولوجيا المعلومات.

وتعتمد إجراءات اختبار تصميم وتنفيذ وفعالية تشغيل الرقابة الداخلية على حكمنا، ومنه تقييم مخاطر التحريفات الجسيمة المكتشفة، وتستتبع توليفة تجمع بين التحري والملاحظة وإعادة التنفيذ وفحص الأدلة.

وقد حصلنا على أدلة كافية ومناسبة لتكون أساساً لاستنتاجنا بشأن تقييم هيئة الإدارة لتصميم وتنفيذ وفعالية تشغيل نظام الرقابة الداخلية على التقارير المالية للبنك الإسلامي للتنمية ("البنك") في 31 ديسمبر 2023.

استقلاليتنا ومراقبتنا للجودة

التزمنا شرط الاستقلالية والشروط الأخلاقية الأخرى المنصوص عليها في "قواعد السلوك الأخلاقي للمحاسبين المهنيين" الصادرة عن مجلس المعايير الدولية للسلوك الأخلاقي للمحاسبين، التي تقوم على المبادئ الأساسية المتمثلة في النزاهة، والموضوعية، والكفاءة المهنية، والعناية الواجبة، والسرية، والسلوك المهني.

وتطبق شركتنا المعيار الدولي المتعلق بتدبير الجودة 1، ومن ثم فهي تملك نظاماً شاملاً لمراقبة الجودة يتضمّن السياسات والإجراءات الموثقة الخاصة بالتزام الشروط الأخلاقية والمعايير المهنية والشروط القانونية والتنظيمية المعمول بها.

تعريف الرقابة الداخلية على التقارير المالية وأوجه قُصورها

الرقابة الداخلية على التقارير المالية لمنشأة ما عملية يَصمّمها أو يشرف على تصميمها كبار المسؤولين التنفيذيين أو المسؤولين الماليين في الشركة، أو من يؤدون وظائف مماثلة، وينفذها مجلس إدارة الشركة وهيئة إدارتها وغيرهم من موظفيها، لتقديم تأكيد معقول بشأن مصداقية التقارير المالية وبشأن إعداد القوائم المالية لأغراض خارجية طبقاً لإطار التقرير المالي ذي الصلة.

وتتضمّن الرقابة الداخلية على التقارير المالية لمنشأة ما السياسات والإجراءات التي (1) تتعلق بمسك السجلات التي تُعرض، بتفاصيل معقولة وبطريقة دقيقة ونزيهة، المعاملات وعمليات التصرف في أصول المنشأة؛ (2) تقدّم تأكيداً معقولاً بأن المعاملات تُسجّل كما ينبغي للتمكين من إعداد القوائم المالية طبقاً لإطار إعداد التقارير المالية ذي الصلة، وبأن إيرادات ونفقات المنشأة لا تجري إلا بترخيص من هيئة إدارة المنشأة ومديريها؛ (3) تقدّم تأكيداً معقولاً بشأن المنع أو الكشف الفوري للاستحواذ على أصول المنشأة أو استخدامها أو تحويلها غير المرخص، الذي يمكن أن يكون له تأثير مهمّ على القوائم المالية.

ونظراً لأوجه القصور الملازمة للرقابة الداخلية على التقارير المالية، ومنها إمكان تواطؤ هيئة الإدارة أو تجاوزها غير السليم للضوابط، فقد لا تُمنع أو تُكتشف التحريفات الجسيمة الناجمة عن الخطأ أو الاحتيال في الوقت المناسب. كذلك، فإن توقعات أي تقييم للرقابة الداخلية على التقارير المالية للفترات المستقبلية عرضة لخطر أن تصبح الضوابط غير كافية بسبب التغييرات في الظروف، أو أن تتدهور درجة الامتثال للسياسات أو الإجراءات.

الرأي

في رأينا أنّ تقرير هيئة الإدارة عن الرقابة الداخلية على التقارير المالية الوارد في الملحق 12 من التقرير السنوي، معروضٌ بطريقة نزيهة، من جميع النواحي الهامة، بناءً على المعايير المحددة في إطار لجنة المنظمات الراعية التابعة للجنة تريداوي، ومنها استنتاجه بشأن فعالية تصميم وتنفيذ وفعالية تشغيل الرقابة الداخلية على التقارير المالية في 31 ديسمبر 2023.

ديلويت أند توش وشركاه.
C المحاسبين القانونيين المعتمدين

Deloitte.



وليد بن محمد شبحي

المحاسب القانوني المعتمد
رقم الترخيص 378
8 رمضان 1445
18 مارس 2024

الملحق 3: البنك الإسلامي للتنمية - موارد رأس المال العادية القوائم المالية وتقرير مراجع الحسابات المستقل للسنة المنتهية في 31 ديسمبر 2023م

تقرير مراجع الحسابات المستقل

إلى أصحاب المعالي رئيس وأعضاء مجلس المحافظين الموقرين
البنك الإسلامي للتنمية - موارد رأس المال العادية
جدة
المملكة العربية السعودية

تقرير حول مراجعة القوائم المالية

الرأي

لقد راجعنا القوائم المالية للبنك الإسلامي للتنمية - موارد رأس المال العادية ("البنك")، والتي تشتمل على قائمة المركز المالي كما في 31 ديسمبر 2023، والقوائم ذات الصلة للدخل والتغيرات في حقوق الأعضاء والتدفقات النقدية للسنة المنتهية في ذلك التاريخ، والإيضاحات حول القوائم المالية بما في ذلك ملخص بالسياسات المحاسبية الهامة.

في رأينا، إن القوائم المالية المرفقة تظهر بعدل، من كافة النواحي الجوهرية، المركز المالي للبنك كما في 31 ديسمبر 2023 ونتائج عملياته، وتدفقاته النقدية، والتغيرات في حقوق الأعضاء للسنة المنتهية في ذلك التاريخ وفقاً لمعايير المحاسبة المالية الصادرة عن هيئة المحاسبة والمراجعة للمؤسسات المالية الإسلامية.

في رأينا، التزم البنك أيضاً بأحكام ومبادئ الشريعة الإسلامية كما حددها الهيئة الشرعية لمجموعة البنك خلال فترة المراجعة.

أساس الرأي

تمت مراجعتنا وفقاً لمعايير مراجعة المؤسسات المالية الإسلامية الصادرة عن هيئة المحاسبة والمراجعة للمؤسسات المالية الإسلامية ومعايير المراجعة الدولية. إن مسؤولياتنا بموجب تلك المعايير موضحة في "فقرة" مسؤولية مراجع الحسابات عن مراجعة القوائم المالية "من تقريرنا. إننا مستقلون عن البنك وفقاً لللائحة معايير أخلاقيات المهنة لمحاسبي ومراجعي المؤسسات المالية الإسلامية الصادرة عن هيئة المحاسبة والمراجعة البنك المالية الإسلامية، وللائحة معايير أخلاقيات المهنة للمحاسبين المهنيين الصادرة عن مجلس معايير الأخلاقيات الدولية، قد استوفينا مسؤولياتنا الأخلاقية الأخرى وفقاً لهذه المتطلبات وللائحة المعايير الأخلاقية للمحاسبين المهنيين الصادرة عن مجلس معايير الأخلاقيات الدولية. إننا نعتقد بأن أدلة المراجعة التي حصلنا عليها كافية وملائمة لتكوين أساس لإبداء رأينا.

الأمر الرئيسية للمراجعة

إن الأمر الرئيسية للمراجعة هي تلك الأمور التي كانت لها، بحسب حكمنا المهني، الأهمية البالغة عند مراجعتنا للقوائم المالية للسنة المنتهية في 31 ديسمبر 2023. وقد تم تناول هذه الأمور في سياق مراجعتنا للقوائم المالية ككل، وعند تكوين رأينا حولها، ولا تقدم رأياً منفصلاً حول هذه الأمور. وبخصوص الأمر المذكور أدناه، هناك وصف للكيفية التي عالجت بها مراجعتنا للأمر ضمن ذلك السياق.

لقد استوفينا مسؤولياتنا المذكورة في فقرة "مسؤوليات مراجع الحسابات عن مراجعة القوائم المالية" في تقريرنا، بما في ذلك ما يتعلق بهذه المحاور الرئيسية. وبناء عليه، فقد تضمنت مراجعتنا تنفيذ إجراءات صممت للرد على تقييمنا لمخاطر تحريف جوهري يشوب القوائم المالية. وتقدم نتائج إجراءات مراجعتنا، بما في ذلك الإجراءات المنفذة لمعالجة الأمور التالية، الأساس لرأينا في مراجعة القوائم المالية المرفقة.

HOW OUR AUDIT ADDRESSED THE KEY AUDIT MATTER	الأمر الرئيسي للمراجعة
<p>1. لقد حطنا على فهم للعملية التجارية لموجودات المشاريع، وعملية إدارة مخاطر الائتمان، وسياسة انخفاض القيمة وخسائر الائتمان وعملية التقدير لتحديد مخصصات انخفاض قيمة موجودات المشاريع ومنهجية خسائر الائتمان المتوقعة.</p> <p>2. لقد قمنا بتقييم تهميم وتطبيق الضوابط الآلية و/أو اليدوية على:</p> <ul style="list-style-type: none"> ● اعتماد ودقة واكتمال مخصصات انخفاض القيمة وضوابط الحوكمة على مراقبة النماذج، من خلال اجتماعات الإدارة الرئيسية واللجان التي تشكل جزءاً من عملية الموافقة على مخصصات انخفاض قيمة موجودات المشاريع. ● مخرجات النماذج؛ و ● الاعتراف بمخصصات انخفاض القيمة وقياسها. <p>3. على أساس العينة، اخترنا موجودات المشاريع وقمنا بتقييم الآتي:</p> <ul style="list-style-type: none"> ● تحديد الزيادة الجوهرية في مخاطر الائتمان للبنك (المرحلة 2)، وتقييم التصنيف الائتماني المنخفض (المرحلة 3) وما إذا كان قد تم تحديد أحداث الانخفاض في القيمة ذات الطلة في الوقت المناسب وتصنيف موجودات المشاريع إلى مراحل مختلفة وتحديد التعثر في السداد/ التعرض لمخاطر الانخفاض في القيمة بشكل فردي. ● المعلومات الاستشرافية المضمنة في احتساب انخفاض القيمة من خلال تعيين متخصصين لدينا لتحديد السيناريوهات الاقتصادية المتعددة المخترارة وتطبيق الترجيح ذي الطلة. ● الافتراضات التي يقوم عليها حساب مخصص انخفاض القيمة مثل التدفقات النقدية المستقبلية المقدرة وتقديرات فترة الاسترداد. ● منهجية الحساب ومواءمتها مع متطلبات معيار المحاسبة المالية رقم 30. ● تعديلات النموذج اللاحق وتراكبات الإدارة (إن وجدت) من أجل تقييم مدى معقولية الافتراضات المستخدمة هذه التعديلات وتقييم العوامل النوعية التي أخذها البنك في الاعتبار للاعتراف بأي تعديلات نموذج لاحق، في حالة وجود قيود على البيانات أو النموذج. عند تطبيق تعديلات النموذج اللاحق هذه، قمنا بتقييم تعديلات النموذج اللاحق وعملية الحوكمة المتعلقة بها. 	<p>مخصص خسائر الائتمان المتوقعة مقابل موجودات المشاريع</p> <p>كما في 31 ديسمبر 2023، بلغت موجودات مشاريع البنك 34.17 مليار دينار إسلامي (2022: 17,02 مليار دينار إسلامي) تمثل 59.25% من إجمالي الموجودات. بلغ مخصص خسارة الائتمان المتوقعة 553 مليون دينار إسلامي (2022: 446 مليون دينار إسلامي) كما في هذا التاريخ.</p> <p>تعد مراجعة مخصصات انخفاض قيمة موجودات المشروع أحد محاور التركيز الرئيسية بسبب حجمها وبسبب أهمية التقديرات والأحكام المستخدمة في تصنيف موجودات المشروع إلى مراحل مختلفة، وتحديد متطلبات المخصصات ذات الطلة، وتعقيد الأحكام والافتراضات والتقديرات المستخدمة في نماذج خسارة الائتمان المتوقعة.</p> <p>يعترف البنك بمخصصات خسائر الائتمان المتوقعة بمبلغ يعادل خسائر الائتمان المتوقعة لمدة 12 شهراً (المرحلة 1) أو خسائر الائتمان مدى العمر الزمني للأداة المالية (المرحلة 2). مطلوب مخصص خسارة لخسارة الائتمان المتوقعة بالكامل مدى العمر الزمني للأداة المالية إذا زادت مخاطر الائتمان على تلك الأداة المالية بشكل كبير منذ الاعتراف المبدئي.</p> <p>إن خسائر الائتمان المتوقعة هي تقدير مرجح للقيمة الحالية لخسائر الائتمان. يتم قياسها على أنها القيمة الحالية للفرق بين التدفقات النقدية المستحقة للبنك بموجب العقد والتدفقات النقدية التي يتوقع البنك الحصول عليها الناشئة عن ترجيح السيناريوهات الاقتصادية المستقبلية المتعددة، مخصومة بمعدل الربح الفعلي للأصل. يستخدم البنك نماذج إحصائية لحسابات خسائر الائتمان المتوقعة والمتغيرات الرئيسية المستخدمة في هذه الحسابات هي احتمالية التعثر في السداد (PD)، والخسارة في حالة التعثر في السداد (LGD)؛ والتعرض للمخاطر عند التعثر (EAD) المحدد في إيضاح 3 حول القوائم المالية.</p> <p>يتم تقييم الجزء الكبير من موجودات المشروع بشكل فردي للزيادة الجوهرية في مخاطر الائتمان (SICR) وقياس خسائر الائتمان المتوقعة. وهذا يتطلب من الإدارة أن تلتقط جميع المعلومات الاستشرافية النوعية والكمية المعقولة والداعمة أثناء تقييم للزيادة الكبيرة في مخاطر الائتمان، أو أثناء تقييم معايير الائتمان منخفض القيمة فيما يتعلق بالتعرض للمخاطر. قد يتم إدراج حكم الإدارة أيضاً في تجاوز تدرج المراحل اليدوي وفقاً لسياسات البنك، إذا لزم الأمر.</p>

الملحق 3: البنك الإسلامي للتنمية - موارد رأس المال العادية القوائم المالية وتقرير مراجع الحسابات المستقل للسنة المنتهية في 31 ديسمبر 2023م (تمة)

HOW OUR AUDIT ADDRESSED THE KEY AUDIT MATTER	الأمر الرئيسي للمراجعة
<p>4. قمنا باختبار النماذج وتطبيقات تكنولوجيا المعلومات المستخدمة في عملية انخفاض قيمة الائتمان وتحققنا من سلامة البيانات المستخدمة كمدخلات لنماذج الانخفاض في القيمة.</p> <p>5. أجرى البنك عملية تحقق خارجية لنموذج خسائر الائتمان المتوقعة ونماذج الخسارة في حالة التعثر في السداد بما في ذلك نموذج الاقتصاد الكلي خلال فترة السابقة. لقد أخذنا في الاعتبار عملية التحقق الخارجي من النماذج وتأثيرها على نتائج تقدير انخفاض القيمة. أخيراً، قمنا بتحديث تقييمنا للمنهجية والإطار الذي صممه ونفذه البنك لمعرفة ما إذا كانت نتائج نماذج انخفاض القيمة وتخصيصات المرحلة تبدو معقولة وتعكس التوقعات التي يستخدمها البنك لتحديد الظروف الاقتصادية المستقبلية في تاريخ التقرير.</p> <p>6. وحيثما اقتضى الأمر، قمنا بإشراك متخصصين لمساعدتنا في فحص حسابات النموذج، وتقييم المدخلات المرتبطة ببعضها وتقييم مدى معقولية الافتراضات المستخدمة في نموذج خسائر الائتمان المتوقعة، خاصة فيما يتعلق باحتمالية التخلف عن السداد، الخسارة في حالة التخلف عن السداد وبالتحديد المتغيرات الاقتصادية لكل والسيناريوهات الاقتصادية الكلية المتوقعة واحتمالية التراجيح والافتراضات المستخدمة في التعديلات اللاحقة على النموذج (إن وجدت) كما هو مذكور أعلاه.</p> <p>7. لقد قمنا بتقييم مدى كفاية الإفصاحات في القوائم المالية مقابل متطلبات معايير المحاسبة المالية الصادرة عن هيئة المحاسبة والمراجعة للمؤسسات المالية الإسلامية.</p>	<p>يتم تنفيذ قياس مبالغ خسائر الائتمان المتوقعة لموجودات المشروع المصنفة على أنها المرحلة 1 والمرحلة 2 بواسطة نماذج خسائر الائتمان المتوقعة مع تدخل يدوي محدود، ومع ذلك، من المهم أن تكون النماذج (احتمالية التعثر في السداد (PD)، والخسارة في حالة التعثر في السداد (LGD)؛ والتعرض للمخاطر عند التعثر (EAD) وتعديلات الاقتصاد الكلي) سارية طوال فترة التقرير وتخضع لعملية للفحص من قبل خبير طرف ثالث مستقل. بالنسبة لموجودات المشروع التي انخفضت قيمتها، يحتفظ البنك بتقديرات لاستئناف السداد من الأطراف المقابلة ويحدد مخصص انخفاض قيمة خسائر الائتمان المتوقعة على أساس الفرق بين صافي القيمة الحالية للتدفقات النقدية الأصلية للسداد وصافي القيمة الحالية لتقديرات الإدارة للتدفقات النقدية المعدلة.</p> <p>تم اعتبار هذا الأمر من أمور المراجعة الرئيسية، وقد ركزت المراجعة على هذا الأمر نظراً للأهمية النسبية لموجودات المشروع وتعقيد الأحكام والافتراضات والتقديرات المستخدمة في نماذج خسائر الائتمان المتوقعة.</p> <p>الرجاء الرجوع إلى الإيضاح 3 حول القوائم المالية بشأن السياسة المحاسبية لانخفاض قيمة الموجودات المالية، والإيضاح 14 للإفصاح عن انخفاض القيمة والإيضاح 30 للإفصاح عن مخاطر الائتمان والافتراضات والعوامل الرئيسية التي تم أخذها في الاعتبار عند تحديد خسائر الائتمان المتوقعة.</p>

المعلومات الأخرى الواردة في التقرير السنوي للبنك لسنة 2023

تتضمن المعلومات الأخرى المعلومات الواردة في التقرير السنوي للبنك لعام 2023، بخلاف القوائم المالية وتقرير مراجع الحسابات حولها. إن الإدارة مسؤولة عن المعلومات الأخرى. ومن المتوقع تزويدنا بالتقرير السنوي للبنك لسنة 2023 بعد تاريخ تقرير مراجع الحسابات.

Our opinion on the financial statements does not cover the other information and we will not express any
حول القوائم المالية لا يغطي المعلومات الأخرى، ونحن لا نبدي أي شكل من أشكال الاستنتاج التأكيدي بشأنها.

وفيما يتعلق بمراجعتنا للقوائم المالية، فإن مسؤوليتنا تتمثل في قراءة المعلومات الأخرى المحددة أعلاه، عند توفرها، والنظر عند القيام بذلك فيما إذا كانت المعلومات الأخرى غير متسقة بشكل جوهري مع القوائم المالية أو مع المعرفة التي حصلنا عليها خلال المراجعة، أو ما إذا كانت المعلومات الأخرى تبدو مصرفة بشكل جوهري.

مسؤوليات الإدارة والمكلفين بالحوكمة عن القوائم المالية

إن هذه القوائم المالية وتعهد البنك للعمل وفقاً لأحكام ومبادئ الشريعة الإسلامية من مسؤولية إدارة البنك وأولئك المكلفين بالحوكمة.

إن الإدارة مسؤولة عن إعداد القوائم المالية وعرضها بشكل عادل طبقاً لمعايير المحاسبة المالية الصادرة عن هيئة المحاسبة والمراجعة للمؤسسات المالية الإسلامية، ومسؤولة أيضاً عن نظام الرقابة الداخلية الضروري لإعداد قوائم مالية خالية من التحريف الجوهرية الناتج عن غش أو خطأ.

عند إعداد القوائم المالية، فإن الإدارة هي المسؤولة عن تقييم قدرة البنك على البقاء كمنشأة مستمرة وعن الإفصاح بحسب مقتضى الحال، عن الأمور ذات العلاقة بالاستمرارية واستخدام أساس الاستمرارية في المحاسبة، ما لم تكن هناك نية لتصفية البنك أو إيقاف أعماله، أو ليس هناك خيار ملائم بخلاف ذلك.

إن المكلفين بالحوكمة مسؤولون عن الإشراف على عملية التقرير المالي في البنك.

الملحق 3: البنك الإسلامي للتنمية - موارد رأس المال العادية القوائم المالية وتقرير مراجع الحسابات المستقل للسنة المنتهية في 31 ديسمبر 2023م (تمة)

مسؤوليات المراجع عن مراجعة القوائم المالية

Our objectives are to obtain reasonable assurance about whether the financial statements as a whole
تتمثل أهدافنا في الحصول على التأكيد المعقول فيما إذا كانت القوائم المالية ككل خالية من التحريفات الجوهرية سواء كانت
نتيجة عن غش أو خطأ، وإصدار تقرير المراجع الذي يتضمن رأينا. إن التأكيد المعقول هو مستوى عالٍ من التأكيد، إلا أنه ليس ضماناً
على أن المراجعة التي تم القيام بها طبقاً لمعايير التدقيق للمؤسسات المالية الإسلامية الصادرة عن هيئة المحاسبة والمراجعة
للمؤسسات المالية الإسلامية والمعايير الدولية للمراجعة ستكشف دائماً عن تحريف جوهري عندما يكون موجوداً. ويمكن أن تنشأ
التحريفات عن غش أو خطأ، وتعد جوهرية إذا كان من المتوقع بشكل معقول أنها ستؤثر بمفردها أو في مجموعها، على القرارات
الاقتصادية التي يتخذها المستخدمون على أساس هذه القوائم المالية.

وكجزء من المراجعة طبقاً لمعايير المراجعة للمؤسسات المالية الإسلامية الصادرة عن هيئة المحاسبة والمراجعة للمؤسسات
المالية الإسلامية والمعايير الدولية للمراجعة، فإننا نمارس الحكم المهني ونحافظ على نزعة الشك المهني خلال المراجعة. وعلاوة
على ذلك:

- تحديد وتقييم مخاطر التحريفات الجوهرية في القوائم المالية وتقديرها سواء بسبب غش أو خطأ، وتقييم وتنفيذ إجراءات
مراجعة استجابة لتلك المخاطر، والحصول على أدلة مراجعة كافية ومناسبة لتكوين أساس لإبداء رأينا. ويعد خطر عدم اكتشاف
تحريف جوهري ناتج عن الغش أعلى من الخطر الناتج عن الخطأ، نظراً لأن الغش قد ينطوي على تواطؤ، أو تزوير أو حذف متعمد أو
إفادات مضللة أو تجاوز نظام الرقابة الداخلية.
- الحصول على فهم للرقابة الداخلية ذات الصلة بالمراجعة، من أجل تصميم إجراءات مراجعة مناسبة للظروف، وليس بغرض إبداء رأي
في فاعلية الرقابة الداخلية للبنك.
- تقييم مدى ملاءمة السياسات المحاسبية المستخدمة، ومدى معقولية التقديرات المحاسبية والإفصاحات ذات الصلة التي
قامت بها الإدارة.
- التوصل إلى استنتاج حول مدى ملاءمة استخدام الإدارة لمبدأ الاستمرارية المحاسبي ومدى احتمالية وجود عدم تيقن جوهري
متعلق بأحداث أو ظروف قد تثير شكوكاً جوهرية حول قدرة البنك على الاستمرار وفق مبدأ الاستمرارية وذلك استناداً إلى أدلة
المراجعة التي تم الحصول عليها. وإذا ما استنتجنا وجود عدم تيقن جوهري، يتعين علينا لفت الانتباه في تقريرنا إلى الإفصاحات
ذات العلاقة الواردة في القوائم المالية، أو تعديل رأينا إذا كانت تلك الإفصاحات غير كافية. إن استنتاجاتنا مبنية على أدلة المراجعة
التي تم الحصول عليها حتى تاريخ تقريرنا. ومع ذلك، فإن الأحداث أو الظروف المستقبلية قد تؤدي إلى توقف البنك عن البقاء
كمنشأة مستمرة.
- تقييم العرض الشامل، وهيكل ومحتوى القوائم المالية، بما في ذلك الإفصاحات، وما إذا كانت القوائم المالية تعبر عن المعاملات
والأحداث التي تمثلها بطريقة تحقق عرضاً عادلاً.
- الحصول على أدلة مراجعة كافية فيما يتعلق بالمعلومات المالية للكيانات أو الأنشطة التجارية داخل البنك لإبداء الرأي حول القوائم
المالية. إننا مسؤولون عن التوجيه والإشراف وتنفيذ أعمال المراجعة للبنك. ونبقى وحدنا مسؤولين عن رأينا حول المراجعة.

إننا نقوم بإبلاغ المكلفين بالحوكمة فيما يتعلق، من بين أمور أخرى، بالنطاق والتوقيت المخطط للمراجعة والنتائج المهمة للمراجعة، بما في ذلك أي أوجه قصور مهمة في الرقابة الداخلية التي نقوم باكتشافها أثناء مراجعتنا.

كما نقوم بإطلاع المكلفين بالحوكمة ببيان يظهر امتثالنا لقواعد السلوك المهني المتعلقة بالاستقلالية، والتواصل معهم بخصوص جميع العلاقات وغيرها من المسائل التي يحتمل الاعتقاد أنها قد تؤثر تأثيراً معقولاً على استقلاليتنا وإجراءات الحماية ذات الصلة متى كان مناسباً.

من الأمور التي تتواصل بشأنها مع المكلفين بالحوكمة، فإننا نحدد تلك الأمور التي كانت لها الأهمية البالغة في مراجعة القوائم المالية للفترة الحالية، ومن ثم تعد هذه الأمور هي الأمور الرئيسية للمراجعة. ونقوم بتوضيح هذه الأمور في تقريرنا حول القوائم المالية مالم تمنع الأنظمة أو اللوائح الإفصاح العلني عن تلك الأمور، أو عندما نرى، في ظروف نادرة للغاية، أن الأمر ينبغي ألا يتم الإبلاغ عنه في تقريرنا لأن التبعات السلبية للقيام بذلك من المتوقع بشكل معقول أن تفوق المصلحة العامة المترتبة على هذا الإبلاغ.

ديلويت أند توش وشركاهم،
محاسبون ومراجعون قانونيون

Deloitte.



وليد بن محمد شبحي
المحاسب القانوني المعتمد
رقم الترخيص 378
8 رمضان 1445
18 مارس 2024

الملحق 3: البنك الإسلامي للتنمية - موارد رأس المال العادية قائمة المركز المالي كما في 31 ديسمبر 2023 (جميع المبالغ بالآلاف الدنانير الإسلامية ما لم يُذكر غير ذلك)

31 ديسمبر 2022	31 ديسمبر 2023	إيفاح	
1,603,817	1,159,129	4	نقد وما في حكمه
3,980,955	5,476,570	5	ديون مربحان السلع
2,638,856	3,316,708	6	استثمارات في الصكوك
318,938	361,091	7	تمويل مربحة
8,542,566	10,313,498		موجودات الخزينة
8,738,938	8,613,135	9	موجودات استئجار
580,101	477,037	10	مخازنة مقيدة
3,058,916	3,785,564	11	البيع بالتقسيط
2,881,205	2,755,290	12	موجودات الإجارة
1,757,086	1,713,051	13	فروض ديون فوائد
17,016,246	17,344,077		موجودات المشاريع
479,356	566,945	15	استثمارات في أسهم الشركات
795,322	834,366	16	الاستثمار في شركات زميعة
84,437	92,963		استثمارات أخرى
1,359,115	1,494,274		موجودات الاستثمار
60,416	63,401		الممتلكات والمعدات والموجودات غير الملموسة
79,258	56,864	17	موجودات أخرى
27,057,601	29,272,114		مجموع الموجودات
			مطلوبات
16,362,665	17,119,289	18	الصكوك المهددة
392,105	1,054,753	19	مطلوبات سلم مشتاة بالمربحة
230,301	251,241	20	مطلوبات أخرى
16,985,071	18,425,283		مجموع المطلوبات
			حقوق الأعداء
6,411,996	6,800,473	22	رأس المال المدفوع
3,487,426	3,729,625	23	احتياطيات
173,108	316,733		صافي الدخل للسنة
10,072,530	10,846,831		مجموع حقوق الأعداء
27,057,601	29,272,114		مجموع المطلوبات وحقوق البلدان الأعداء
82,576	83,153	28	حسابات استثمار مقيدة
		25	ارتباطات والتزامات محتملة

تشكل الإيضاحات المرفقة من 1 إلى 33 جزءاً لا يتجزأ من هذه القوائم المالية.

الملاحق 3: البنك الإسلامي للتنمية - موارد رأس المال العادية قائمة الدخل للسنة المنتهية في 31 ديسمبر 2023 (جميع المبالغ بالآلاف الدنانير الإسلامية ما لم يُذكر غير ذلك)

الدخل من:	السنة المنتهية في 31 ديسمبر 2022	السنة المنتهية في 31 ديسمبر 2023	إيفاج
ديون مرابحات السلم	95,847	258,422	
استثمارات في الحكومات	56,675	91,907	6
تمويل مرابحة	9,865	22,085	
موجودات الخزينة	162,387	372,414	
موجودات استهناك	251,099	287,155	
المقاربة المقيدة	21,016	27,287	
البيع الأجل	87,931	121,819	
موجودات إجارة، بعد خصم استهلاك موجودات الإجارة	90,324	122,609	12.4
قروض ديون فوائد	8,836	8,834	
موجودات المشاريع	459,206	567,704	
استثمارات في رأسمال الشركات	26,624	32,656	
حصة من الربح في شركات زميلة	27,811	35,796	16
استثمارات أخرى	2,358	3,607	
موجودات الاستثمار	56,793	72,059	
(خسائر) / أرباح طرف عملات أجنبية	11,161	(7,431)	
خسائر معاملات التحوط	(2,165)	(538)	(a)17
أخرى	6,539	3,300	
(خسائر) / دخل آخر	15,535	(4,669)	
مجموع الدخل	693,921	1,007,508	
تكاليف التمويل	(289,906)	(398,865)	19 & 18
عبء الانقراض في القيمة	(66,676)	(114,623)	14
مافي الدخل قبل مصاريف العمليات	337,339	494,020	
مصاريف إدارية	(159,236)	(172,317)	24
استهلاك / إطفاء ممتلكات ومعدات وموجودات غير ملموسة	(4,995)	(4,970)	
مجموع مصاريف العمليات	(164,231)	(177,287)	
مافي الدخل للسنة	173,108	316,733	

تشكل الإيضاحات المرفقة من 1 إلى 33 جزءاً لا يتجزأ من هذه القوائم المالية.

الملحق 3: البنك الإسلامي للتنمية - موارد رأس المال العادية قائمة التخفيضات في حقوق الأعضاء (جميع المبالغ بالآلاف الدنانير الإسلامية ما لم يُذكر غير ذلك)

مجموع حقوق البلدان الاعضاء	مجموع الاحتياطيات	احتياطيات				رأس المال المدفوع	إيفاج	
		احتياطيات أخرى	التزام التقاعد والرعاية الطبية	احتياطي القيمة العادلة	احتياطي عام			
9,544,454	3,260,435	(36,138)	(160,348)	382,341	3,074,580	6,177,086		الرصيد في 1 يناير 2022
234,910	-	-	-	-	-	234,910	22	زيادة في رأس المال المدفوع
(53,861)	(53,861)	-	-	(53,861)	-	-	-	مخافى التخفيضات في القيمة العادلة للاستثمارات
143,737	143,737	-	143,737	-	-	-	21	مخاسر اكتوارية متعلقة بخطط التقاعد والرعاية الطبية
13,326	13,326	13,326	-	-	-	-	17	احتياطي محاسبة التحوط
30,409	30,409	30,409	-	-	-	-	16	حصة من حركة احتياطي استثمارات في الشركات الزميلة
173,108	-	-	-	-	-	-	-	مخافى الدخل للسنة
-	106,933	-	-	-	106,933	-	23	المحول إلى الاحتياطي العام
(13,553)	(13,553)	-	-	-	(13,553)	-	23	تخصيص المنح
10,072,530	3,487,426	7,597	(16,611)	328,480	3,167,960	6,411,996		الرصيد في 31 ديسمبر 2022
388,477	-	-	-	-	-	388,477	22	زيادة في رأس المال المدفوع
95,877	95,877	-	-	95,877	-	-	-	مخافى التخفيضات في القيمة العادلة للاستثمارات
(471)	(471)	-	(471)	-	-	-	21	خسائر اكتوارية متعلقة بخطط التقاعد والرعاية الطبية
(11,202)	(11,202)	(11,202)	-	-	-	-	17	احتياطي محاسبة التحوط
5,705	5,705	5,705	-	-	-	-	16	حصة من حركة احتياطي استثمارات في الشركات الزميلة
316,733	-	-	-	-	-	-	-	مخافى الدخل للسنة
-	173,108	-	-	-	173,108	-	23	المحول إلى الاحتياطي العام
(20,818)	(20,818)	-	-	-	(20,818)	-	23	تخصيص المنح
10,846,831	3,729,625	2,100	(17,082)	424,357	3,320,250	6,800,473		الرصيد في 31 ديسمبر 2023

تشكل الإيضاحات المرفقة من 1 إلى 33 جزءاً لا يتجزأ من هذه القوائم المالية.

الملاحق 3: البنك الإسلامي للتنمية - موارد رأس المال العادية قائمة التدفقات النقدية للسنة المنتهية في 31 ديسمبر 2023 (جميع المبالغ بالآلاف الدنانير الإسلامية ما لم يُذكر غير ذلك)

السنة المنتهية في 31 ديسمبر 2022	السنة المنتهية في 31 ديسمبر 2023	إيفاج	
التدفقات النقدية من العمليات			
173,108	316,733		صافي الدخل للسنة
			تعديلات بنود غير نقدية:
4,995	4,970		استهلاك / اطفاء
237,650	241,867	12	استهلاك موجودات إجازة
(27,811)	(35,796)		الربح من الاستثمار في الشركات الزميلة
66,676	114,623	14	مخصص خسائر الائتمان قابل الموجودات المالية
(2,994)	(3,983)	6	إيرادات مستحق - استثمارات حكوك
8,937	729	6	خسائر القيمة العادلة غير المحققة من الحكوك
-	(1,739)	6	ربح من استبعاد استثمارات الحكوك
(566)	(566)		اطفاء دخل آخر
(11,161)	7,431		أرباح حرف عملات أجنبية
(4,170)	(4,766)		أرباح خسائر من استبعاد استثمار في أسهم الشركات
444,664	639,503		الإيرادات من عمليات التشغيل قبل التغيرات في موجودات ومطلوبات العمليات
التغيرات في موجودات ومطلوبات العمليات:			
(182,170)	117,989		موجودات استهلاك
108,703	100,403		مضاربة مقيدة
(547,573)	(714,188)		البيع الأجل
(37,394)	(131,887)		موجودات الإجازة
42,393	6,121		فروض بدون فوائد
10,221	21,863		موجودات أخرى
(292,550)	25,955		مطلوبات أخرى
1,662,646	(1,569,332)		ديون مرابحات سلم
(58,221)	(41,290)		ويل مرابحة
1,150,719	(1,544,863)		صافي النقد (المستخدم في) / من الأنشطة التشغيلية
التدفقات النقدية من أنشطة الاستثمار			
(726,726)	(930,866)	6	استحواد على استثمارات في الحكوك
411,115	234,661	6	حيلة استرداد استثمارات في الحكوك
(4,469)	-	15	استحواد على استثمارات رأسمال الشركات
16,140	7,749	15	حيلة استبعاد استثمارات في رأسمال الشركات واستثمارات أخرى
(6,908)	(11,565)		استحواد على استثمارات أخرى
(2,117)	(1,721)	16	استحواد / زيادة حصة في الشركات الزميلة
1,854	3,957	16	توزيعات أرباح من شركات زميلة
6,016	221	16	حيلة سداد رأسمال / استبعاد استثمار في الشركات الزميلة
(8,329)	(7,955)		إضافات إلى ممتلكات ومعدات وموجودات غير ملموسة
(313,424)	(705,519)		صافي النقد المستخدم في الأنشطة الاستثمارية
234,910	388,477		زيادة في رأس المال المدفوع
(13,553)	(20,818)	23	تخصيص المنح
2,089,621	3,821,838		حيلة إصدار الحكوك
(1,895,874)	(3,026,185)		استرداد الحكوك
114,165	641,336		مطلوبات ديون مرابحات سلم
529,269	1,804,648		صافي النقد من الأنشطة التمويلية
1,366,564	(445,734)		صافي التغير في النقد وما في حكمه
670	1,046		فروقات تحويل عملة من النقد وما في حكمه
236,583	1,603,817		النقد وما في حكمه في بداية السنة
1,603,817	1,159,129	4	النقد وما في حكمه في نهاية السنة

تشكل الإيضاحات المرفقة من 1 إلى 33 جزءاً لا يتجزأ من هذه القوائم المالية.

الملحق 4: البنك الإسلامي للتنمية - صندوق وقف موارد الحساب الخاص (صندوق الوقف) القوائم المالية وتقرير مراجع الحسابات المستقل للسنة المنتهية في 31 ديسمبر 2023

تقرير مراجع الحسابات المستقل

إلى أصحاب المعالي رئيس وأعضاء مجلس المحافظين الموقرين
البنك الإسلامي للتنمية - صندوق وقف موارد الحساب الخاص
جدة
المملكة العربية السعودية

تقرير حول مراجعة القوائم المالية

الرأي

لقد راجعنا القوائم المالية للبنك الإسلامي للتنمية - صندوق وقف موارد الحساب الخاص ("الصندوق")، والتي تشمل على قائمة المركز المالي كما في 31 ديسمبر 2023، وقائمة الأنشطة المالية وقائمة حقوق الوقف وقائمة التدفقات النقدية وقائمة الغلة للسنة المنتهية في ذلك التاريخ، والإيضاحات حول القوائم المالية بما في ذلك ملخص بالسياسات المحاسبية الهامة.

في رأينا، أن القوائم المالية المرفقة تظهر بعدل، من كافة النواحي الجوهرية، المركز المالي للصندوق كما في 31 ديسمبر 2023 ونتائج أنشطته والتغيرات في صافي الموجودات وتدفقاته النقدية للسنة المنتهية في ذلك التاريخ وفقاً لمعايير المحاسبة المالية الصادرة عن هيئة المحاسبة والمراجعة للمؤسسات المالية الإسلامية.

في رأينا، التزم الصندوق أيضاً بأحكام اللوائح الشرعية الإسلامية كما حددتها الهيئة الشرعية لمجموعة البنك الإسلامي للتنمية خلال سنة المراجعة.

أساس الرأي

تمت مراجعتنا وفقاً لمعايير مراجعة المؤسسات المالية الإسلامية الصادرة عن هيئة المحاسبة والمراجعة للمؤسسات المالية الإسلامية ومعايير المراجعة الدولية. تم بيان مسؤوليتنا بموجب تلك المعايير بشكل أكبر ضمن الفقرة الخاصة بـ "مسؤوليات مراجع الحسابات عن مراجعة القوائم المالية" في تقريرنا. إننا مستقلون عن البنك وفقاً للائحة معايير أخلاقيات المهنة لمحاسبي ومراجعي المؤسسات المالية الإسلامية الصادرة عن هيئة المحاسبة والمراجعة للمؤسسات المالية الإسلامية، ولائحة معايير أخلاقيات المهنة للمحاسبين المهنيين الصادرة عن مجلس معايير الأخلاقيات الدولية، وقد استوفينا مسؤولياتنا الأخلاقية الأخرى وفقاً لهذه المتطلبات وللائحة المعايير الأخلاقية للمحاسبين المهنيين الصادرة عن مجلس معايير الأخلاقيات الدولية. ونعتقد بأن أدلة المراجعة التي حصلنا عليها كافية ومناسبة لتكوين أساس لإبداء رأينا.

المعلومات الأخرى المدرجة في القوائم المالية للصندوق لعام 2023

تتكون المعلومات الأخرى من قائمة أداء الخدمة المرفقة بالقوائم المالية للصندوق للسنة المنتهية في 31 ديسمبر 2023، بخلاف القوائم المالية وتقرير مراجع الحسابات بشأنها. إن الإدارة مسؤولة عن المعلومات الأخرى.

إن رأينا حول القوائم المالية لا يغطي المعلومات الأخرى، ونحن لا نبدي أي شكل من أشكال الاستنتاج التأكيدي بشأنها.

وفيما يتعلق بمراجعتنا للقوائم المالية، فإن مسؤوليتنا تتمثل في قراءة المعلومات الأخرى المحددة أعلاه، والنظر عند القيام بذلك فيما إذا كانت المعلومات الأخرى غير متنسقة بشكل جوهري مع القوائم المالية أو مع المعرفة التي حصلنا عليها خلال المراجعة، أو ما إذا كانت المعلومات الأخرى تبدو محرفة بشكل جوهري. وإذا استنتجنا، استناداً إلى العمل الذي قمنا به، أن هناك تعريف جوهري في هذه المعلومات الأخرى؛ فإننا مطالبون بالإبلاغ عن تلك الحقيقة. وليس لدينا ما نبلغ عنه في هذا الصدد.

مسؤوليات الإدارة والمكلفين بالحوكمة عن القوائم المالية

إن هذه القوائم المالية وتعهد الصندوق للعمل وفقاً لأحكام ومبادئ الشريعة الإسلامية من مسؤولية إدارة البنك وأولئك المكلفين بالحوكمة.

إن الإدارة مسؤولة عن إعداد القوائم المالية وعرضها بشكل عادل طبقاً لمعايير المحاسبة المالية الصادرة عن هيئة المحاسبة والمراجعة للمؤسسات المالية الإسلامية، ومسؤولة أيضاً عن نظام الرقابة الداخلية الضروري لإعداد قوائم مالية خالية من التحريف الجوهرية الناتج عن غش أو خطأ.

عند إعداد القوائم المالية، فإن الإدارة مسؤولة عن تقييم قدرة الصندوق على الاستمرار في العمل على أساس مبدأ الاستمرارية والإفصاح، حسبما هو ملائم، عن الأمور ذات العلاقة بمبدأ الاستمرارية، واستخدام مبدأ الاستمرارية المحاسبي، ما لم تكن هناك نية لدى الإدارة لتصفية الصندوق أو إيقاف عملياته، أو ليس لدى الإدارة بديل واقعي إلا القيام بذلك.

إن المكلفين بالحوكمة مسؤولون عن الإشراف على عملية التقرير المالي في الصندوق.

مسؤوليات المراجع عن مراجعة القوائم المالية

تتمثل أهدافنا في الحصول على التأكيد المعقول فيما إذا كانت القوائم المالية ككل خالية من التحريفات الجوهرية سواء كانت ناتجة عن غش أو خطأ، وإصدار تقرير المراجع الذي يتضمن رأينا. إن التأكيد المعقول هو مستوى عالٍ من التأكيد، إلا أنه ليس ضماناً على أن المراجعة التي تم القيام بها طبقاً لمعايير التدقيق للمؤسسات المالية الإسلامية الصادرة عن هيئة المحاسبة والمراجعة والمعايير الدولية للمراجعة ستكشف دائماً عن تحريف جوهري عندما يكون موجوداً. ويمكن أن تنشأ التحريفات عن غش أو خطأ، وتعد جوهرياً إذا كان من المتوقع بشكل معقول أنها ستؤثر بمفردها أو في مجموعها، على القرارات الاقتصادية التي يتخذها المستخدمون على أساس هذه القوائم المالية.

وكجزء من المراجعة طبقاً لمعايير المراجعة للمؤسسات المالية الإسلامية الصادرة عن هيئة المحاسبة والمراجعة الدولية للمراجعة، فإننا نمارس الحكم المهني ونحافظ على نزعة الشك المهني خلال المراجعة. وعلينا أيضاً:

- تحديد وتقييم مخاطر التحريفات الجوهرية في القوائم المالية وتقديرها سواء بسبب غش أو خطأ، وتصميم وتنفيذ إجراءات مراجعة استجابةً لتلك المخاطر، والحصول على أدلة مراجعة كافية ومناسبة لتكوين أساس لإبداء رأينا. ويعد خطر عدم اكتشاف تحريف جوهري ناتج عن الغش أعلى من الخطر الناتج عن الخطأ، نظراً لأن الغش قد ينطوي على تواطؤ أو تزوير أو حذف متعمد أو إفادات مضللة أو تجاوز نظام الرقابة الداخلية.
- فهم نظام الرقابة الداخلية فيما يتعلق بالمراجعة من أجل تصميم إجراءات مراجعة تتناسب مع الظروف، ولكن ليس بغرض إبداء رأي حول فعالية نظام الرقابة الداخلية للصندوق.
- تقييم مدى ملائمة السياسات المحاسبية المستخدمة، ومدى معقولية التقديرات المحاسبية والإفصاحات ذات الطلة التي قامت بها الإدارة.

الملحق 4: البنك الإسلامي للتنمية - صندوق وقف موارد الحساب الخاص (صندوق الوقف) القوائم المالية وتقرير مراجع الحسابات المستقل للسنة المنتهية في 31 ديسمبر 2023 (تمة)

مسؤوليات المراجع عن مراجعة القوائم المالية - تمة

- التوصل إلى استنتاج حول مدى ملاءمة استخدام الإدارة لمبدأ الاستمرارية المحاسبي ومدى احتمالية وجود عدم تيقن جوهري متعلق بأحداث أو ظروف قد تشير بشكوكاً جوهرياً حول قدرة الصندوق على الاستمرار وفق مبدأ الاستمرارية وذلك استناداً إلى أدلة المراجعة التي تم الحصول عليها. وإذا ما استنتجنا وجود عدم تأكد جوهري، يتعين علينا لفت الانتباه في تقريرنا إلى الإفصاحات ذات العلاقة الواردة في القوائم المالية، أو تعديل رأينا إذا كانت تلك الإفصاحات غير كافية. إن استنتاجاتنا مبنية على أدلة المراجعة التي تم الحصول عليها حتى تاريخ تقريرنا. ومع ذلك، فإن الأحداث أو الظروف المستقبلية قد تتسبب في توقف الصندوق عن الاستمرار كمنشأة مستمرة.
- تقييم العرض الشامل، وهيكل ومحتوى القوائم المالية، بما في ذلك الإفصاحات، وما إذا كانت القوائم المالية تعبر عن المعاملات والأحداث التي تمثلها بطريقة تحقق عرضاً عادلاً.
- إننا نقوم بإبلاغ المكلفين بالحوكمة فيما يتعلق، من بين أمور أخرى، بشأن النطاق والتوقيت المخطط للمراجعة والنتائج المهمة للمراجعة، بما في ذلك أي أوجه قصور مهمة في الرقابة الداخلية التي نقوم باكتشافها أثناء مراجعتنا.

تقرير عن المتطلبات القانونية والتنظيمية الأخرى

تتطلب المادة 4 من لائحة صندوق وقف موارد الحساب الخاص الحفاظ على المبلغ الأساسي، أي موارد الوقف على الدوام. كما في 31 ديسمبر 2023 و 2022، لدى الصندوق عجز متراكم فيما يتعلق بالتدابير المطلوبة التي تم الإفصاح عنها في الإيضاح 32 حول القوائم المالية للصندوق.



ديلويت أند توش وشركاهم.
محاسبون ومراجعون قانونيون

وليد بن محمد شبيحي
المحاسب القانوني المعتمد
رقم الترخيص 378
8 رمضان 1445
18 مارس 2024

Deloitte.

الملاحق 4: صندوق وقف موارد الحساب الخاص (صندوق الوقف) قائمة المركز المالي كما في 31 ديسمبر 2023 (جميع المبالغ بالآلاف الدولارات الأمريكية ما لم يُذكر خلاف ذلك)

2022	2023	إيفانج	
			الموجودات
90,763	93,600	5	نقد وما في حكمه
29,186	169,124	6	ديون مرابحات السلع
82,236	59,591	7	استثمارات في الحكوك
202,185	322,315		موجودات الخزينة
3,430	3,430	9	استثمار في مبيعات التقسيط
2,932	4,930	10	استثمار في صندوق استئجار مجمع
11,649	9,365	11	استثمارات في رأسمال الشركات
55,637	50,476	12	استثمارات في الهناديق
175,702	189,631	13	الاستثمار في شركات زبيلة
182,187	207,518	14	استثمارات الوكالة
431,537	465,350		موجودات الاستثمار
147,536	136,091	15	القروض بدون فوائد
9,622	9,136	16	موجودات أخرى
21,267	19,767		موجودات ثابتة
812,147	952,659		مجموع الموجودات
			المطلوبات
22,174	25,173	17	مستحقات ومطلوبات أخرى
24,338	23,553	18	أموال مقيدة
46,512	48,726		مجموع المطلوبات
			حقوق الوقف
1,069,852	1,069,852		حساب أنشطة الوقف
(282,289)	(153,867)		العجز المتراكم
(21,928)	(12,052)		احتياطي
765,635	903,933		مجموع حقوق الوقف
812,147	952,659		مجموع المطلوبات وحقوق الوقف

تشكل الإيضاحات المرفقة من 1 إلى 33 جزءاً لا يتجزأ من هذه القوائم المالية.

الملحق 4: صندوق وقف موارد الحساب الخاص (صندوق الوقف) قائمة الأنشطة المالية للسنة المنتهية في 31 ديسمبر 2023 (جميع المبالغ بالآلاف الدولارات الأمريكية ما لم يُذكر خلاف ذلك)

2022	2023	إيفاج	الدخل / (الخسارة) من:
			موجودات الخزينة
1,814	8,458		ديون مبيعات السلم
3,172	2,679	7	استثمارات في الصكوك
			موجودات الاستثمار
-	1,201	10	استثمار في صندوق استثمار مجمع
(2,211)	1		استثمارات في رأسمال الشركات
950	1,698		استثمارات في الصناديق
5,877	14,274	13	استثمارات في شركات زميلة
(30,217)	25,169		استثمارات الوكالة
539	2,152		أخرى
(20,076)	55,632		مجموع الدخل / الخسارة
(1,270)	357		أرباح / (خسائر) صرف عملات أجنبية
(21,346)	55,989		إجمالي الدخل / (الخسارة) قبل مصاريف البرنامج
(21,126)	(20,066)	23	مصرفات البرنامج
(42,472)	35,923		الدخل / (خسارة) قبل الانخفاض في القيمة
(4,975)	(20,920)	20	الانخفاض في القيمة للسنة
(47,447)	15,003		صافي الدخل / (الخسارة) العائدة
(1,541)	-		تبرعات محولة
18,304	28,000	21	مساهمات من البنية الإسلامية للتنمية موارد رأس المال العادية في منح مساعدات فنية وبرنامج المنح الدراسية
190	207		إيرادات غير متوقعة مع الشريعة مُحوّلة من البنية الإسلامية للتنمية - موارد رأس المال العادية
(30,494)	43,210		صافي الفائض / (العجز) للسنة

تشكل الإيضاحات المرفقة من 1 إلى 33 جزءاً لا يتجزأ من هذه القوائم المالية.

الملاحق 4: صندوق وقف موارد الحساب الخاص (صندوق الوقف) قائمة التخفيضات في حقوق الوقف للسنة المنتهية في 31 ديسمبر 2023 (جميع المبالغ بالآلاف الدولارات الأمريكية ما لم يُذكر خلاف ذلك)

المجموع	مجموع الاحتياطيات	احتياطيات				موارد الوقف	إيفاج	
		احتياطيات أخرى	احتياطي صندوق التقاعد	احتياطي القيمة العادلة	العجز المتراكم			
772,437	(61,629)	(7,560)	(41,513)	(12,556)	(235,786)	1,069,852		الرصيد في 1 يناير 2022
(30,494)	-	-	-	-	(30,494)	-		طافي العجز للسنة
2,982	2,982	-	-	2,982	-	-	12	التغير في احتياطي القيمة العادلة، طافي
40,400	40,400	-	40,400	-	-	-	19	التزام برنامج التقاعد
4,410	4,410	4,410	-	-	-	-	-	حصة من استثمارات في حركة احتياطي الشركات الزميلة
(8,091)	(8,091)	(8,091)	-	-	-	-	-	الحركة في احتياطي آخر
(16,009)	-	-	-	-	(16,009)	-	23	توزيع الغلة
765,635	(21,928)	(11,241)	(1,113)	(9,574)	(282,289)	1,069,852		الرصيد في 31 ديسمبر 2022
43,210	-	-	-	-	43,210	-		طافي الفائض للسنة
7,946	7,946	-	-	7,946	-	-	12	التغير في احتياطي القيمة العادلة، طافي
(938)	(938)	-	(938)	-	-	-	19	التزام برنامج التقاعد
105,925	-	-	-	-	105,925	-	22	متحصلات من صندوق العلوم والتكنولوجيا والابتكار
1,637	1,637	1,637	-	-	-	-	-	حصة من استثمارات في حركة احتياطي الشركات الزميلة
1,231	1,231	1,231	-	-	-	-	-	الحركة في احتياطي آخر
(20,713)	-	-	-	-	(20,713)	-	23	توزيع الغلة
903,933	(12,052)	(8,373)	(2,051)	(1,628)	(153,867)	1,069,852		الرصيد في 31 ديسمبر 2023

تشكل الإيضاحات المرفقة من 1 إلى 33 جزءاً لا يتجزأ من هذه القوائم المالية.

الملحق 4: صندوق وقف موارد الحساب الخاص (صندوق الوقف) قائمة التدفقات النقدية للسنة المنتهية في 31 ديسمبر 2023 (جميع المبالغ بالآلاف الدولارات الأمريكية ما لم يُذكر خلاف ذلك)

2022	2023	إيفاج	
			التدفقات النقدية من العمليات
(30,494)	43,210		صافي الفائض / (العجز) للسنة
			تعديلات بنود غير نقدية:
1,501	1,507		استهلاك
4,975	20,920		انخفاض القيمة خلال السنة
2	(5)	7	(أرباح) / خسائر القيمة العادلة المحققة / غير المحققة من استثمارات في المكوك
61	168	7	إيرادات قسائم مستحقة من استثمارات في المكوك
60	39	7	إطفاء المكوك بالعملة، صافي
-	(1,201)	10	إيراد مستحق لاستثمار في صندوق استئجار مجمع
2,211	-		خسارة من استبعاد استثمارات في أسهم الشركات
(5,978)	(13,823)	13	الهدية من أرباح شركات زميلة، صافي
101	(451)	13	(ربح) / خسارة من استبعاد جزافي لشركات زميلة
29,925	(25,331)	14	الهدية في (الربح) / الخسارة من استثمارات الوكالة
-	18	14	خسارة من استبعاد استثمارات وكالة
3,439	2,631	19	تكلفة الخدمة في التزام التقاعد والرعاية الطبية
(8,091)	1,231		حرف عملات أجنبية
			التغيرات في الموجودات والمطلوبات العاملة:
(1,967)	(785)		أموال مقيدة
19,299	4,674		القروض بدون فوائد
4,489	486		موجودات أخرى
615	701		مستحقات ومطلوبات أخرى
20,148	33,989		النقد من العمليات
(1,972)	(1,791)	19	التزام التقاعد والرعاية الطبية المدفوعة
(16,009)	(20,713)	23	توزيع الغلة
2,167	11,485		صافي النقد المتوفر من العمليات التشغيلية
			التدفقات النقدية من الأنشطة الاستثمارية
168,663	(139,940)		صافي الحركة في ديون المرابحة بالسلم
6,006	22,500	7	استرداد استثمارات في المكوك
-	(788)	10	إضافات إلى استثمار في صندوق استئجار مجمع
1,638	-		استبعاد استثمارات رأسمال الشركات
(200)	(384)	12	إضافات إلى استثمارات في الهناديق
698	1,562	12	استبعاد استثمارات في الهناديق
-	(5)	13	إضافات إلى استثمارات في شركات زميلة
-	543	13	استبعاد استثمارات في شركات زميلة
467	1,444	13	توزيعات أرباح من استثمارات في شركات زميلة
(146,131)	-	14	إضافات لاستثمارات الوكالة
-	590	14	استبعاد استثمارات الوكالة
-	(8)		إضافات إلى موجودات ثابتة
31,141	(114,486)		صافي النقد (المستخدم في) / من الأنشطة الاستثمارية
			التدفقات النقدية من الأنشطة التمويلية
-	105,838	22	متحولات من صندوق العلوم والتكنولوجيا والابتكار
-	105,838		صافي النقد من الأنشطة التمويلية
33,308	2,837		صافي التغير في النقد وما في حكمه
57,455	90,763		نقد وما في حكمه في 1 يناير
90,763	93,600	5	نقد وما في حكمه في 31 ديسمبر
			معاملات غير نقدية:
-	608	22	استثمارات وكالة محولة إلى الصندوق
-	(521)	22	التزامات منح محولة إلى الصندوق

تشكل الإيضاحات المرفقة من 1 إلى 34 جزءاً لا يتجزأ من هذه القوائم المالية.

الملاحق 4: صندوق وقف موارد الحساب الخاص (صندوق الوقف) قائمة الغلة للسنة المنتهية في 31 ديسمبر 2023 (جميع المبالغ بالآلاف الدولارات الأمريكية ما لم يُذكر خلاف ذلك)

2022	2023	إيفاج	
(232,089)	(284,000)		الربيد الافتتاحي لفائق الغللة الممنحة
			الغلة للسنة
(30,494)	43,210		الفائز/ (العجز) للسنة
2	(5)		خسائر القيمة العادلة المحققة / غير المحققة من استثمارات في المكون
-	105,925	22	متحولات من صندوق العلوم والتكنولوجيا والابتكار
(5,877)	(14,274)	13	الحصة من ربح استثمارات في شركات زميلة
467	1,444	13	توزيعات أرباح من استثمارات في شركات زميلة
(35,902)	136,300		مجموع الغلة للسنة
			الغلة المتوفرة للتوزيع
(267,991)	(147,700)		توزيع الغلة على المستفيدين
(16,009)	(20,713)	23	الربيد الختامي لفائق الغللة الممنحة

تشكل الإيضاحات المرفقة من 1 إلى 34 جزءاً لا يتجزأ من هذه القوائم المالية.

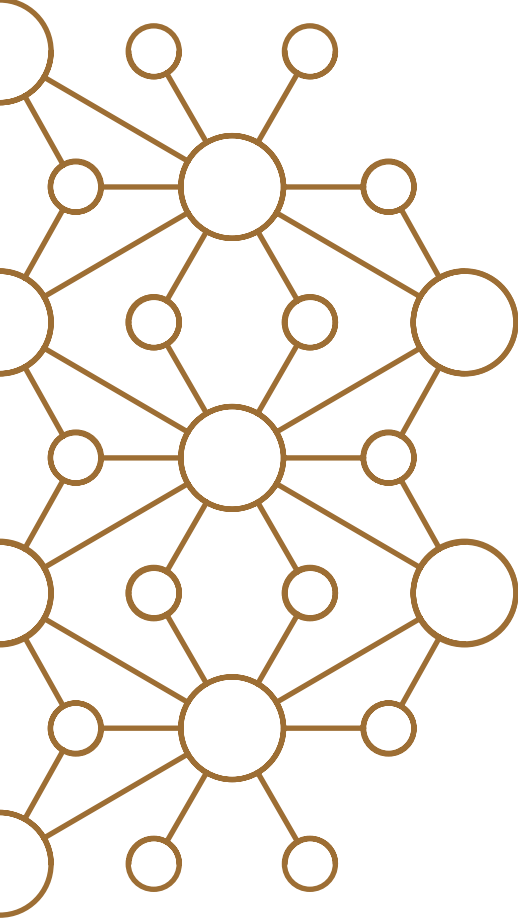
الملاحق 5: المديرين التنفيذيين للبنك الإسلامي للتنمية والبلدان التي يمثلونها

الاسم	بلد الجنسية	البلدان الممثلة
سعادة الأستاذ حامد العربي الظفري	ليبيا	ليبيا
سعادة الأستاذ عثمان شليلق	تركيا	تركيا
سعادة الأستاذ سيد عباس حسيني	إيران	إيران
سعادة الأستاذ عبد الغفار العوفي	الكويت	الكويت
معالي الدكتور حمد سليمان البازعي	السعودية	السعودية
سعادة الدكتورة ندى مسعود	مهر	مهر
سعادة الأستاذ سعيد راشد الينيم	الإمارات العربية المتحدة	الإمارات العربية المتحدة
سعادة الأستاذ حمد ماضي الهاجري	قطر	قطر
سعادة الدكتور محمود عيسى دوتسي	نيجيريا	نيجيريا
سعادة الأستاذ إيربة ميهاسرا	تشاد	الاتحاد القمري وأوغندا وتشاد وجيبوتي وموزمبيق والعمال والغابون
سعادة الأستاذ مالك با	السنغال	بوركينافاسو وتوغو وغامبيا والسنغال ومالي والنيجر
سعادة الأستاذ عيسى جاندني	غينيا بيساو	بنين وغينيا وغينيا بيساو وسيراليون والكاميرون وكوت ديفوار
سعاد الأستاذ سمير طايبي	الجزائر	تونس والجزائر والمغرب وموريتانيا
سعادة الدكتور عمار حمد خلف إبراهيم	العراق	الأردن وسوريا والعراق وفلسطين ولبنان
سعادة الأستاذ حسن جعفر عبد الرحمن	السودان	البحرين والسودان وسلطنة عمان واليمن
سعادة الدكتور كاظم نياز	باكستان	أفغانستان وباكستان وبنغلاديش وجزر المالديف
سعادة الأستاذة أنوشكا رمهاني	سورينام	إندونيسيا وبروناي دار السلام وسورينام
سعادة الأستاذ تاملين تاغيف	أذربيجان	أذربيجان واليابان وأوزبكستان وتركمانستان وطاجيكستان وقازاقستان وقيرغزستان

الملحق 16: بيان الاكتاب في رأس المال المساهم به في البنك الإسلامي للتنمية

البلد	عدد الأسهم (الحمم)	المركز الموثد للاكتاب في رأس المال المساهم به						
		المبلغ بولايين الدناير الإسلامية			النسبة المئوية من الإجمالي	تفصيل رأس المال المستدعي (المبلغ بولايين الدناير الإسلامية)		
		المستدعي	القابل للاستدعاء	المجموع		المدفوع	المستحق غير المدفوع / العجز	غير المستحق بعد
المملكة العربية السعودية	1,319,868	3,437.73	9,760.95	13,198.68	23.51%	1,687.53	0.00	1,750.20
ليبيا	529,382	1,378.82	3,915.00	5,293.82	9.43%	462.58	214.27	701.97
إيران	463,146	1,206.31	3,425.15	4,631.46	8.25%	591.96	0.20	614.15
نيجيريا	429,851	1,119.58	3,178.93	4,298.51	7.66%	325.62	128.21	665.75
قطر	402,985	1,050.53	2,979.32	4,029.85	7.18%	502.21	0.17	548.16
مصر	397,137	1,033.63	2,937.74	3,971.37	7.07%	492.34	0.00	541.29
الكويت	388,300	1,263.90	2,619.10	3,883.00	6.92%	694.77	0.03	569.10
الإمارات العربية المتحدة	379,949	682.12	3,117.38	3,799.49	6.77%	509.22	0.02	172.88
تركيا	362,100	942.44	2,678.56	3,621.00	6.45%	448.91	0.00	493.53
الجزائر	142,627	371.21	1,055.06	1,426.27	2.54%	176.80	0.02	194.39
باكستان	142,627	371.22	1,055.05	1,426.27	2.54%	165.01	11.81	194.40
إندونيسيا	126,248	328.69	933.79	1,262.48	2.25%	165.11	0.00	163.58
ماليزيا	86,818	192.70	675.48	868.18	1.55%	110.00	0.00	82.70
بنغلاديش	56,576	147.24	418.52	565.76	1.01%	70.13	0.00	77.10
المغرب	28,478	74.12	210.66	284.78	0.51%	35.30	0.00	38.82
اليمن	25,862	46.19	212.43	258.62	0.46%	24.76	8.60	12.83
السودان	25,844	67.31	191.13	258.44	0.46%	16.00	17.05	34.27
الأردن	24,381	63.50	180.31	243.81	0.43%	31.17	0.00	32.33
السنگال	16,398	42.71	121.27	163.98	0.29%	19.22	1.75	21.74
سلطنة عمان	15,815	41.16	116.99	158.15	0.28%	19.61	0.00	21.55
العراق	14,983	38.99	110.84	149.83	0.27%	18.57	0.00	20.42
الكاميرون	14,241	37.07	105.34	142.41	0.25%	12.03	5.63	19.41
بروناي	12,836	23.02	105.34	128.36	0.23%	16.92	0.00	6.10
بوركينافاسو	10,004	32.89	67.15	100.04	0.18%	18.01	0.00	14.88
النيجر	10,004	32.89	67.15	100.04	0.18%	7.27	10.09	15.53
أوغندا	9,772	30.57	67.15	97.72	0.17%	13.09	1.37	16.10
البحرين	8,038	20.92	59.46	80.38	0.14%	9.96	0.00	10.96
تونس	7,941	26.10	53.31	79.41	0.14%	13.29	0.49	12.32
بنين	6,460	16.82	47.78	64.60	0.12%	8.26	0.00	8.56
فازافستان	5,991	15.67	44.24	59.91	0.11%	7.08	0.42	8.17
أذربيجان	5,649	14.70	41.79	56.49	0.10%	7.31	0.00	7.39
مالاي	5,649	14.70	41.79	56.49	0.10%	6.29	0.72	7.70
الغانون	5,458	27.40	27.18	54.58	0.10%	19.85	0.00	7.55
غينيا	5,087	28.04	22.83	50.87	0.09%	13.22	3.79	11.03
ليتوان	3,577	9.13	26.64	35.77	0.06%	6.18	0.42	2.53
موريتانيا	3,577	9.13	26.64	35.77	0.06%	6.29	0.32	2.53
فريقياستان	2,867	7.46	21.21	28.67	0.05%	3.48	0.08	3.91
موزمبيق	2,867	7.46	21.21	28.67	0.05%	3.01	0.55	3.91
المالديف	2,867	7.46	21.21	28.67	0.05%	3.71	0.00	3.75
غامبيا	2,867	7.46	21.21	28.67	0.05%	3.14	0.42	3.91
طاجيكستان	2,015	6.62	13.53	20.15	0.04%	3.49	0.00	3.13
توغو	2,015	6.62	13.53	20.15	0.04%	3.18	0.32	3.13
فلسطين	1,955	9.85	9.70	19.55	0.03%	5.72	4.13	0.00
سوريا	1,849	9.28	9.21	18.49	0.03%	5.00	1.71	2.57
سيراليون	1,816	4.64	13.52	18.16	0.03%	2.56	0.80	1.28
أوزبكستان	1,491	5.20	9.71	14.91	0.03%	3.19	0.00	2.01
كوت ديفوار	1,444	4.99	9.45	14.44	0.03%	4.06	0.00	0.93
الاتحاد القمري	1,444	4.99	9.45	14.44	0.03%	2.19	0.84	1.96
أفغانستان	1,102	6.09	4.93	11.02	0.02%	5.00	0.08	1.01
تشاد	1,084	5.99	4.85	10.84	0.02%	4.67	0.33	0.99
سورينام	923	4.63	4.60	9.23	0.02%	2.98	0.37	1.28
ألبانيا	923	4.63	4.60	9.23	0.02%	2.92	0.43	1.28
الجمهورية	550	3.04	2.46	5.50	0.01%	2.50	0.04	0.50
تركمانستان	550	3.04	2.46	5.50	0.01%	2.54	0.00	0.50
غينيا بيساو	550	3.04	2.46	5.50	0.01%	2.21	0.33	0.50
جيبوتي	550	3.04	2.46	5.50	0.01%	2.07	0.47	0.50
غيانا	277	2.77	0.00	2.77	0.005%	1.00	0.02	1.75
مافى العجز	*	*	*	*	*	(0.01)	0.00	0.01
المجموع الجزئي	5,525,665	14,357,445	40,899,205	55,256,650	98.43%	6,800,473	416,277	7,140,695
غير الملتزم به	87,863	525.06	353.57	878,630	1.57%	*	*	*
المجموع العام	5,613,528	14,882.51	41,252.78	56,135.280	100.00%	6,800,473	416,277	7,140,695

الملاحق 6: بيان القوة التموينية للبنك الإسلامي للتنمية



البلد	القوة التموينية	
	عدد الأموات	% التموين
المملكة العربية السعودية	1,145,348	23.87%
ليبيا	438,258	9.13%
إيران	402,211	8.38%
الإمارات العربية المتحدة	363,159	7.57%
نيجيريا	350,955	7.31%
قطر	348,653	7.27%
مصر	343,508	7.16%
الكويت	331,887	6.92%
تركيا	313,247	6.53%
الجزائر	123,686	2.58%
باكستان	122,506	2.55%
اندونيسيا	110,390	2.30%
ماليزيا	79,048	1.65%
بنغلاديش	49,365	1.03%
المغرب	25,096	0.52%
اليمن	24,219	0.50%
الأردن	21,648	0.45%
السودان	21,213	0.44%
الستغال	14,549	0.30%
سلطنة عمان	14,160	0.30%
العراق	13,441	0.28%
بروناي	12,726	0.27%
الكاميرون	12,237	0.26%
بوركينافاسو	9,016	0.19%
أوغندا	8,524	0.18%
النيجر	7,942	0.17%
البحرين	7,442	0.16%
تونس	7,160	0.15%
بنين	6,104	0.13%
فازغانستان	5,632	0.12%
أذربيجان	5,410	0.11%
مالي	5,308	0.11%
الغابون	5,203	0.11%
غينيا	4,105	0.09%
موريتانيا	3,793	0.08%
لتان	3,782	0.08%
المالديف	2,992	0.06%
قرقزستان	2,969	0.06%
غامبيا	2,935	0.06%
موزمبيق	2,922	0.06%
طاجيكستان	2,202	0.05%
توغو	2,171	0.05%
سيراليون	2,108	0.04%
فلسطين	2,042	0.04%
سوريا	1,921	0.04%
كوت ديفوار	1,851	0.04%
أوزبكستان	1,790	0.04%
الاتحاد القمري	1,664	0.03%
أفغانستان	1,493	0.03%
تشاد	1,452	0.03%
سورينام	1,258	0.03%
ألبانيا	1,252	0.03%
تركمانستان	1,000	0.02%
الصومال	996	0.02%
غينيا بيساو	967	0.02%
جيبوتي	953	0.02%
غيانا	600	0.01%
مافني العجز	*	*
المجموع الجزئي	4,798,469	100.00%
غير الملائم به	*	*
المجموع العام	4,798,469	100.00%

الملحق 7: الملحق 7 التوزيع القطاعي لهافي الاعتمادات من موارد البنك الرأسمالية العادية بحسب البلدان (بملايين الدولارات الأمريكية) 1(2023)

المجموع	أخرى ²	المياه والمرافق الصحي والخدمات الخيرية	النقل	المعلومات والاتصالات	الصناعة والتعدين	المحة	الطاقة	التعليم	الزراعة	البلاد
0.0	0.0	0.0	0.0	0.0	0.0	0.0	0.0	0.0	0.0	أفغانستان
0.0	0.0	0.0	0.0	0.0	0.0	0.0	0.0	0.0	0.0	ألبانيا
0.0	0.0	0.0	0.0	0.0	0.0	0.0	0.0	0.0	0.0	الجزائر
0.0	0.0	0.0	0.0	0.0	0.0	0.0	0.0	0.0	0.0	أذربيجان
150.0	0.0	0.0	0.0	0.0	0.0	0.0	150.0	0.0	0.0	البحرين
274.3	0.0	0.0	0.0	0.0	0.0	274.3	0.0	0.0	0.0	بنغلاديش
107.4	0.0	0.0	0.0	0.0	0.0	0.0	0.0	0.0	107.4	بنين
0.0	0.0	0.0	0.0	0.0	0.0	0.0	0.0	0.0	0.0	بروناي
213.3	0.0	0.0	146.2	0.0	0.0	0.0	42.9	0.0	24.2	بوركينافاسو
124.0	0.0	0.0	0.0	0.0	0.0	0.0	124.0	0.0	0.0	الكامرون
69.6	0.0	0.0	0.0	0.0	0.0	0.0	0.0	69.6	0.0	تشاد
0.0	0.0	0.0	0.0	0.0	0.0	0.0	0.0	0.0	0.0	الاتحاد القمري
200.2	0.0	0.0	200.2	0.0	0.0	0.0	0.0	0.0	0.0	كوت ديفوار
16.6	0.0	16.6	0.0	0.0	0.0	0.0	0.0	0.0	0.0	جيبوتي
355.9	15.0	0.0	340.9	0.0	0.0	0.0	0.0	0.0	0.0	مصر
0.0	0.0	0.0	0.0	0.0	0.0	0.0	0.0	0.0	0.0	الغالون
15.3	0.0	0.0	15.3	0.0	0.0	0.0	0.0	0.0	0.0	غامبيا
94.5	0.4	40.0	0.0	0.0	0.0	54.1	0.0	0.0	0.0	غينيا
0.0	0.0	0.0	0.0	0.0	0.0	0.0	0.0	0.0	0.0	غينيا بيساو
0.0	0.0	0.0	0.0	0.0	0.0	0.0	0.0	0.0	0.0	غيانا
945.6	100.0	0.0	0.0	0.0	0.0	845.6	0.0	0.0	0.0	إندونيسيا
0.0	0.0	0.0	0.0	0.0	0.0	0.0	0.0	0.0	0.0	إيران
0.0	0.0	0.0	0.0	0.0	0.0	0.0	0.0	0.0	0.0	العراق
0.0	0.0	0.0	0.0	0.0	0.0	0.0	0.0	0.0	0.0	الأردن
0.0	0.0	0.0	0.0	0.0	0.0	0.0	0.0	0.0	0.0	قازاقستان
0.0	0.0	0.0	0.0	0.0	0.0	0.0	0.0	0.0	0.0	الكويت
59.0	0.0	0.0	0.0	0.0	0.0	46.0	13.0	0.0	0.0	جمهورية قرغزستان
0.0	0.0	0.0	0.0	0.0	0.0	0.0	0.0	0.0	0.0	لبنان
0.0	0.0	0.0	0.0	0.0	0.0	0.0	0.0	0.0	0.0	ليبيا
0.0	0.0	0.0	0.0	0.0	0.0	0.0	0.0	0.0	0.0	ماليزيا
40.0	40.0	0.0	0.0	0.0	0.0	0.0	0.0	0.0	0.0	المالديف
78.0	0.0	0.0	0.0	0.0	0.0	0.0	58.1	0.0	19.9	مالي
50.0	0.0	0.0	0.0	0.0	0.0	0.0	0.0	50.0	0.0	موريتانيا
202.2	0.0	0.0	202.2	0.0	0.0	0.0	0.0	0.0	0.0	المغرب
19.5	0.0	0.0	0.0	0.0	0.0	0.0	0.0	19.5	0.0	موزمبيق
0.0	0.0	0.0	0.0	0.0	0.0	0.0	0.0	0.0	0.0	النيجر
66.2	66.2	0.0	0.0	0.0	0.0	0.0	0.0	0.0	0.0	نيجيريا
0.0	0.0	0.0	0.0	0.0	0.0	0.0	0.0	0.0	0.0	سلطنة عمان
267.6	0.0	0.0	0.0	0.0	0.0	65.0	0.0	0.0	202.6	باكستان
0.0	0.0	0.0	0.0	0.0	0.0	0.0	0.0	0.0	0.0	فلسطين
160.0	0.0	0.0	0.0	0.0	160.0	0.0	0.0	0.0	0.0	قطر
21.3	21.3	0.0	0.0	0.0	0.0	0.0	0.0	0.0	0.0	المملكة العربية السعودية
103.6	0.0	0.0	43.1	0.0	60.6	0.0	0.0	0.0	0.0	السعال
0.0	0.0	0.0	0.0	0.0	0.0	0.0	0.0	0.0	0.0	سيراليون
0.0	0.0	0.0	0.0	0.0	0.0	0.0	0.0	0.0	0.0	التهومال
0.0	0.0	0.0	0.0	0.0	0.0	0.0	0.0	0.0	0.0	السودان
0.0	0.0	0.0	0.0	0.0	0.0	0.0	0.0	0.0	0.0	سورينام
0.0	0.0	0.0	0.0	0.0	0.0	0.0	0.0	0.0	0.0	سوريا
62.0	0.0	0.0	27.0	0.0	0.0	0.0	0.0	35.0	0.0	طاجيكستان
167.7	0.0	0.0	140.5	0.0	0.0	0.0	0.0	27.2	0.0	توغو
0.0	0.0	0.0	0.0	0.0	0.0	0.0	0.0	0.0	0.0	تونس
320.0	100.0	0.0	0.0	0.0	100.0	120.0	0.0	0.0	0.0	تركيا
0.0	0.0	0.0	0.0	0.0	0.0	0.0	0.0	0.0	0.0	تركمانستان
0.0	0.0	0.0	0.0	0.0	0.0	0.0	0.0	0.0	0.0	الإمارات العربية المتحدة
106.0	0.0	0.0	106.0	0.0	0.0	0.0	0.0	0.0	0.0	أوغندا
0.0	0.0	0.0	0.0	0.0	0.0	0.0	0.0	0.0	0.0	أوزبكستان
0.0	0.0	0.0	0.0	0.0	0.0	0.0	0.0	0.0	0.0	اليمن
4,289.8	342.9	56.6	1,221.4	0.0	320.6	1,405.0	387.9	201.3	354.2	البلدان الأعفاء في البنك- 57

¹ يعود تاريخ البيانات الواردة في هذا الجدول إلى 31 ديسمبر 2023.
² "أخرى" تشمل الأنشطة المتعلقة بالمالية والإدارة العمومية والعقارات والتجارة.
المصدر: إدارة كبير الاقتصاديين في مجموعة البنك

الملاحق 7ب: التوزيع القطاعي لحافى الاعتمادات من موارد "البنك" الرأسمالية العادية بحسب البلدان (1975 - 2023)¹ (بملايين الدولارات الأمريكية)

المجموع	أخرى ²	المياه والصرف المديني والخدمات الحضرية	النقل	المعلومات والاتصالات	الصناعة والتعدين	المدن	الطاقة	التعليم	الزراعة	البلد
142.0	0.0	0.0	114.2	0.0	0.0	0.0	17.7	0.0	10.0	أفغانستان
638.5	22.1	26.9	534.2	0.0	0.0	17.3	0.0	0.0	37.9	ألبانيا
461.5	5.4	156.1	31.4	0.0	64.2	0.0	153.9	0.0	50.5	الجزائر
950.2	10.8	264.9	45.5	0.0	0.0	19.3	497.0	0.0	112.7	أذربيجان
1,503.3	97.8	540.7	144.7	0.0	24.7	0.0	695.5	0.0	0.0	البحرين
1,913.6	7.2	160.8	105.3	107.5	74.6	406.6	806.8	91.9	152.9	بنغلاديش
980.9	5.0	122.0	306.8	26.5	0.0	134.4	153.4	65.3	167.7	بنين
6.2	6.2	0.0	0.0	0.0	0.0	0.0	0.0	0.0	0.0	بروناي
1,129.9	1.7	67.6	454.2	0.0	5.2	44.1	190.2	86.4	280.3	بوركينا فاسو
1,301.6	7.5	54.4	480.6	0.0	0.0	112.0	176.2	80.8	390.2	الكاميرون
964.0	16.4	50.8	528.6	0.0	3.8	72.1	47.9	121.0	123.4	تشاد
30.4	0.0	0.0	7.6	0.0	1.8	20.0	0.0	0.0	1.0	الاتحاد القمري
2,055.0	0.0	496.8	945.9	0.0	0.0	94.2	0.0	385.6	132.6	كوت ديفوار
295.6	0.7	16.6	54.9	55.7	0.0	126.0	19.3	15.1	7.3	جيبوتي
2,500.8	94.5	50.7	366.5	0.0	94.1	43.8	1,777.5	25.0	48.8	مصر
473.4	0.0	57.8	332.8	60.0	0.0	4.5	0.0	18.2	0.0	غانا
319.5	1.9	9.8	84.7	27.3	28.0	11.5	48.6	34.5	73.2	غامبيا
1,379.7	9.1	151.4	489.4	0.0	3.5	167.4	353.6	66.1	139.1	غينيا
47.0	0.0	0.0	17.3	0.0	0.4	12.0	0.0	17.0	0.3	غينيا بيساو
234.6	0.0	0.0	200.0	0.0	0.0	0.0	34.6	0.0	0.0	غيانا
4,941.7	304.4	100.0	597.1	11.3	40.7	1,455.4	374.6	1,039.1	1,019.3	إندونيسيا
2,939.3	26.7	1,095.7	110.3	0.0	319.4	166.7	606.9	55.6	558.0	إيران
65.0	0.0	0.0	0.0	0.0	5.5	20.5	0.0	17.0	22.0	العراق
1,098.9	28.5	7.8	172.8	23.8	187.1	192.8	214.5	66.2	205.4	الأردن
612.5	140.0	9.5	299.6	9.0	0.0	11.5	0.0	0.0	143.0	قازاقستان
58.5	54.3	0.0	0.0	0.0	0.0	0.0	4.2	0.0	0.0	الكويت
399.9	0.0	15.0	181.6	0.0	8.0	50.9	108.2	0.0	36.3	جمهورية قرقرستان
1,278.1	0.0	564.9	269.1	12.5	0.0	160.2	30.0	241.5	0.0	لبنان
323.7	0.0	0.0	66.2	22.0	118.4	0.0	94.9	0.0	22.3	ليبيا
527.2	45.0	0.0	175.4	0.0	2.0	101.7	0.0	196.9	6.2	ماليزيا
200.9	53.7	37.1	62.3	0.0	0.0	39.2	0.0	0.0	8.8	المالديف
1,113.1	0.0	114.3	193.5	0.0	38.7	32.9	381.1	17.4	335.1	مالي
931.4	3.8	175.3	198.7	0.0	84.2	40.0	202.5	107.5	119.3	موريتانيا
2,851.6	30.9	430.0	1,011.5	16.0	32.8	43.2	1,026.6	5.1	255.5	المغرب
462.2	0.0	0.0	30.7	0.0	0.0	39.4	309.5	45.1	37.6	موزمبيق
624.7	6.3	19.4	171.0	8.0	7.8	56.7	146.9	76.3	132.2	النيجر
943.7	74.0	146.0	166.6	50.0	0.0	115.2	30.9	114.3	246.8	نيجيريا
1,859.2	0.0	938.9	371.4	0.0	142.4	10.5	252.9	134.0	9.1	سلطنة عمان
2,975.2	100.7	4.9	482.5	0.0	177.3	737.7	1,148.9	88.5	234.6	باكستان
58.9	1.5	0.0	5.0	0.0	1.2	23.7	1.4	26.1	0.0	فلسطين
458.7	0.0	215.8	0.0	0.0	189.3	49.1	0.0	4.5	0.0	قطر
1,304.6	199.9	42.5	105.0	0.0	716.0	6.0	233.5	1.7	0.0	المملكة العربية السعودية
3,024.4	109.3	546.6	1,302.2	0.0	83.5	107.5	410.0	66.2	399.2	السنغال
240.3	0.0	14.1	29.6	29.5	9.1	40.5	10.4	11.2	95.9	سيراليون
18.2	5.2	3.0	7.5	0.0	0.0	0.0	0.5	2.0	0.0	الصومال
912.3	41.6	101.6	60.1	0.0	82.7	73.1	152.0	67.0	334.3	السودان
110.6	0.0	0.0	26.0	0.0	0.0	43.5	0.0	41.1	0.0	سورينام
407.8	9.1	51.3	0.0	0.0	15.0	25.0	280.7	0.0	26.7	سوريا
455.6	1.0	11.3	118.6	0.0	0.0	33.0	117.6	123.5	50.7	طاجيكستان
540.6	0.0	59.6	275.9	0.0	0.0	44.9	46.2	84.7	29.4	تنوع
1,993.1	27.9	226.5	9.0	0.0	146.2	63.7	1,251.7	84.9	183.3	تونس
4,193.7	1,159.3	67.0	1,159.5	0.0	252.1	579.4	751.0	208.0	17.5	تركيا
1,139.4	0.0	0.0	470.4	288.1	0.0	25.6	350.0	5.3	0.0	تركمانستان
350.2	20.0	0.0	60.0	0.9	105.2	54.2	110.0	0.0	0.0	الإمارات العربية المتحدة
1,520.8	12.1	5.6	849.0	0.0	6.6	35.6	335.1	80.7	196.1	أوغندا
2,353.7	75.0	92.9	454.6	0.0	23.1	392.5	303.1	107.0	905.6	أوزبكستان
296.9	18.5	29.9	46.7	0.0	0.7	10.2	53.2	56.4	81.4	اليمن
60,914.4	2,834.7	7,353.5	14,784.0	748.2	3,095.4	6,166.9	14,310.5	4,181.7	7,439.7	البلدان الأعضاء في "البنك" - 57

¹ يعود تاريخ البيانات الواردة في هذا الجدول إلى 31 ديسمبر 2023.
² "أخرى" تشمل الأنشطة المتعلقة بالمالية والإدارة العمومية والعقارات والتجارة.
المصدر: إدارة كبير الاقتصاديين في مجموعة البنك

الملحق 18: مافي اعتمادات مجموعة البنك بحسب البلدان والكيانات¹ (بملايين الدراهم الإسلامية)

الحصة من مافي الاعتمادات منذ التأسيس (%)	اعتمادات سنة 2023 بحسب الكيانات					البلد
	المجموع	أخرى ²	المؤسسة الدولية الإسلامية لتمويل التجارة	المؤسسة الإسلامية لتنمية القطاع الخاص	موارد البنك الرسومية العادية	
0.1	14.6	14.6	0.0	0.0	0.0	أفغانستان
0.3	0.0	0.0	0.0	0.0	0.0	ألبانيا
1.8	0.0	0.0	0.0	0.0	0.0	الجزائر
0.6	18.8	0.2	7.5	11.2	0.0	أذربيجان
1.0	113.6	0.0	0.0	0.0	113.6	البحرين
14.1	1,325.6	0.0	1,017.4	97.2	211.0	بنغلاديش
0.7	94.2	0.0	0.0	22.4	71.9	بنين
0.0	0.0	0.0	0.0	0.0	0.0	بروناي
2.3	341.9	0.1	182.5	0.0	159.3	بوركينا فاسو
1.6	148.1	0.0	60.5	0.0	87.7	الكامرون
0.6	52.7	0.4	0.0	0.0	52.3	تشاد
0.4	76.1	0.2	75.9	0.0	0.0	الاتحاد القمري
1.5	188.9	0.1	27.9	11.9	149.0	كوت ديفوار
1.1	246.7	0.4	234.8	0.0	11.4	جيبوتي
11.7	1,853.1	0.4	1,523.7	63.4	265.7	مصر
0.3	0.0	0.0	0.0	0.0	0.0	الغابون
0.6	93.5	0.0	82.0	0.0	11.5	غامبيا
0.9	79.3	0.1	0.0	8.8	70.4	غينيا
0.0	0.1	0.1	0.0	0.0	0.0	غينيا بيساو
0.1	0.0	0.0	0.0	0.0	0.0	غيانا
4.0	737.0	0.1	14.9	0.0	722.0	إندونيسيا
3.3	0.0	0.0	0.0	0.0	0.0	إيران
0.3	0.0	0.0	0.0	0.0	0.0	العراق
1.7	7.5	0.0	7.5	0.0	0.0	الأردن
0.9	0.1	0.1	0.0	0.0	0.0	قازاقستان
0.5	0.0	0.0	0.0	0.0	0.0	الكويت
0.3	44.2	0.1	0.0	0.0	44.1	جمهورية قرقيزستان
0.8	0.1	0.1	0.0	0.0	0.0	لسان
0.5	1.3	1.3	0.0	0.0	0.0	ليبيا
0.5	0.0	0.0	0.0	0.0	0.0	ماليزيا
1.5	416.4	0.0	386.1	0.0	30.3	المالديف
1.2	188.0	0.1	128.5	0.0	59.4	مالي
1.1	141.6	0.3	104.3	0.0	37.0	موريتانيا
3.8	160.6	7.8	0.0	0.0	152.8	المغرب
0.3	15.3	0.3	0.0	0.0	15.0	موزمبيق
0.5	0.1	0.1	0.0	0.0	0.0	النيجر
1.0	57.3	7.9	0.0	0.0	49.4	نيجيريا
1.1	0.0	0.0	0.0	0.0	0.0	سلطنة عمان
8.5	349.4	0.0	149.1	0.0	200.4	باكستان
0.3	22.6	22.6	0.0	0.0	0.0	فلسطين
0.3	121.2	0.0	0.0	0.0	121.2	قطر
2.9	34.6	0.0	0.0	18.7	15.9	المملكة العربية السعودية
3.1	475.0	0.2	389.1	0.0	85.7	السعال
0.2	0.0	0.0	0.0	0.0	0.0	سرايلون
0.1	0.2	0.2	0.0	0.0	0.0	العمان
0.9	1.1	1.1	0.0	0.0	0.0	السودان
0.1	0.0	0.0	0.0	0.0	0.0	سورينام
0.4	1.1	1.1	0.0	0.0	0.0	سوريا
0.4	54.2	7.4	0.0	0.0	46.7	طاجيكستان
0.6	220.5	0.2	78.1	16.4	125.8	توغو
3.1	97.2	0.1	97.1	0.0	0.0	تونس
7.2	585.9	1.1	273.5	70.8	240.4	تركيا
0.7	7.5	0.1	0.0	7.5	0.0	تركمانستان
0.6	1.5	1.5	0.0	0.0	0.0	الإمارات العربية المتحدة
1.0	79.5	0.2	0.0	0.0	79.3	أوغندا
2.1	253.7	14.9	190.1	48.7	0.0	أوزبكستان
0.6	0.2	0.2	0.0	0.0	0.0	اليمن
0.5	31.9	2.1	29.8	0.0	0.0	البلدان غير الأعضاء
3.3	236.1	121.1	95.5	19.4	0.0	المشاريع الإقليمية
100	8,990.4	209.2	5,155.7	396.3	3,229.2	مافي الاعتمادات

¹ يعود تاريخ البيانات الواردة في هذا الجدول إلى 31 ديسمبر 2023.

² وتشمل عمليات صندوق تجميع ممتلكات الأوقاف وصناديق المؤسسة الإسلامية لتنمية القطاع الخاص وصندوق التضامن الإسلامي للتنمية والتجارة قبل إنشاء المؤسسة الإسلامية الدولية لتمويل التجارة (برنامج تمويل الصادرات ومحفظة البنوك الإسلامية وعمليات تمويل الواردات) وعمليات المعونة الخاصة والعلوم والتكنولوجيا والابتكار والصناديق الاستثمارية والوقف.

المصدر: إدارة كبير الاقتصاديين في مجموعة البنك

الملاحق 8: حافي اعتمادات مجموعة البنك بحسب البلدان والكيانات¹ (بملايين الدولارات الأمريكية)

الحصة من حافي الاعتمادات منذ التأسيس (%)	اعتمادات سنة 2023 بحسب الكيانات					البلد
	المجموع	القرية ²	المؤسسة الدولية الإسلامية لتمويل التجارة	المؤسسة الإسلامية لتنمية القطاع الخاص	موارد البنك الرأسمالية العادية	
0.1	19.6	19.6	0.0	0.0	0.0	أفغانستان
0.4	0.0	0.0	0.0	0.0	0.0	ألبانيا
1.6	0.0	0.0	0.0	0.0	0.0	الجزائر
0.7	25.3	0.3	10.0	15.0	0.0	أذربيجان
1.1	150.0	0.0	0.0	0.0	150.0	البحرين
14.3	1,769.7	0.0	1,365.0	130.4	274.3	بنغلاديش
0.7	137.4	0.0	0.0	30.0	107.4	بنين
0.0	0.0	0.0	0.0	0.0	0.0	بروناي
2.3	458.2	0.1	244.8	0.0	213.3	بوركينا فاسو
1.6	205.1	0.0	81.1	0.0	124.0	الكامرون
0.6	70.1	0.5	0.0	0.0	69.6	تنزانيا
0.4	102.1	0.3	101.8	0.0	0.0	الاتحاد القمري
1.5	253.8	0.1	37.4	16.0	200.2	كوت ديفوار
1.1	332.2	0.6	315.0	0.0	16.6	جيبوتي
11.5	2,485.7	0.6	2,044.3	85.0	355.9	مصر
0.3	0.0	0.0	0.0	0.0	0.0	الغانا
0.7	125.3	0.0	110.0	0.0	15.3	غامبيا
0.9	106.5	0.2	0.0	11.8	94.5	غينيا
0.0	0.2	0.2	0.0	0.0	0.0	غينيا بيساو
0.1	0.0	0.0	0.0	0.0	0.0	غيانا
4.0	965.7	0.1	20.0	0.0	945.6	إندونيسيا
3.4	0.0	0.0	0.0	0.0	0.0	إيران
0.2	0.0	0.0	0.0	0.0	0.0	العراق
1.6	10.1	0.1	10.0	0.0	0.0	الأردن
0.9	0.1	0.1	0.0	0.0	0.0	قازاقستان
0.5	0.0	0.0	0.0	0.0	0.0	الكويت
0.3	59.1	0.1	0.0	0.0	59.0	جمهورية قرغيزستان
0.9	0.1	0.1	0.0	0.0	0.0	لبنان
0.4	1.7	1.7	0.0	0.0	0.0	ليسبا
0.5	0.0	0.0	0.0	0.0	0.0	ماليزيا
1.4	558.0	0.0	518.0	0.0	40.0	المالديف
1.2	250.5	0.1	172.4	0.0	78.0	مالي
1.2	190.3	0.4	140.0	0.0	50.0	موريتانيا
3.9	212.7	10.4	0.0	0.0	202.2	المغرب
0.3	19.9	0.4	0.0	0.0	19.5	موزمبيق
0.5	0.1	0.1	0.0	0.0	0.0	النيجر
1.1	76.7	10.5	0.0	0.0	66.2	نيجيريا
1.0	0.1	0.1	0.0	0.0	0.0	سلطنة عمان
8.5	467.6	0.0	200.0	0.0	267.6	باكستان
0.3	30.3	30.3	0.0	0.0	0.0	فلسطين
0.3	160.0	0.0	0.0	0.0	160.0	قطر
3.1	46.4	0.0	0.0	25.1	21.3	المملكة العربية السعودية
3.1	625.9	0.2	522.1	0.0	103.6	السنتال
0.2	0.0	0.0	0.0	0.0	0.0	سرايلون
0.1	0.3	0.3	0.0	0.0	0.0	العمان
0.9	1.5	1.5	0.0	0.0	0.0	السودان
0.1	0.0	0.0	0.0	0.0	0.0	سورينام
0.3	1.5	1.5	0.0	0.0	0.0	سوريا
0.4	72.0	10.0	0.0	0.0	62.0	طاجيكستان
0.6	294.7	0.3	104.8	22.0	167.7	توغو
3.1	130.4	0.1	130.3	0.0	0.0	تونس
7.1	783.5	1.5	367.0	95.0	320.0	تركيا
0.7	10.1	0.1	0.0	10.0	0.0	تركمانستان
0.6	2.0	2.0	0.0	0.0	0.0	الإمارات العربية المتحدة
1.0	106.3	0.3	0.0	0.0	106.0	أوغندا
2.1	340.4	20.0	255.0	65.3	0.0	أوزبكستان
0.5	0.3	0.3	0.0	0.0	0.0	اليمن
0.5	42.8	2.8	40.0	0.0	0.0	البلدان غير الأعضاء
3.3	317.0	162.8	128.2	26.0	0.0	المشاريع الإقليمية
100	12,019.4	280.8	6,917.2	531.7	4,289.8	حافي الاعتمادات

¹ يعود تاريخ البيانات الواردة في هذا الجدول إلى 31 ديسمبر 2023.

² وتشمل عمليات صندوق تميم ممتلكات الأوقاف وصناديق المؤسسة الإسلامية لتنمية القطاع الخاص وصندوق التضامن الإسلامي للتنمية والتجارة قبل إنشائها والمؤسسة الإسلامية الدولية لتمويل التجارة (برنامج تمويل الصادرات ومحفظة البنوك الإسلامية وعمليات تمويل الواردات) وعمليات المعونة الخاصة والعلوم والتكنولوجيا والابتكار والصناديق الاستثمارية والوقف.

المصدر: إدارة كبير الاقتصاديين في مجموعة البنك

الملحق 9: مجموع عمليات مجموعة البنك بحسب هيغ التمويل الكبرى (1975-2023)¹

البلد	تمويل المشاريع			عمليات المساعدة الفنية			تمويل التجارة			عمليات المعونة الخاصة			المجموع العام ²	
	عدد	بملايين الدولارات الأمريكية	بملايين الدولارات الإسلامية	عدد	بملايين الدولارات الأمريكية	بملايين الدولارات الإسلامية	عدد	بملايين الدولارات الأمريكية	بملايين الدولارات الإسلامية	عدد	بملايين الدولارات الأمريكية	بملايين الدولارات الإسلامية	عدد	بملايين الدولارات الأمريكية
أفغانستان	9	97.4	142.0	31	20.7	28.0	0	0.0	0.0	18	9.8	13.4	58	127.9
ألبانيا	28	421.8	641.7	6	1.3	2.0	2	4.8	7.2	3	0.3	0.5	39	428.3
البحرين	30	304.2	488.5	14	1.7	2.6	347	1,932.5	2,493.0	7	4.5	5.6	398	2,243.0
بنغلاديش	34	663.9	1,012.4	22	2.9	4.2	20	125.9	185.8	3	1.2	2.0	79	793.9
البرازيل	47	1,013.1	1,551.1	23	2.4	3.6	25	255.9	375.4	0	0.0	0.0	95	1,271.5
بنغلاديش	108	1,637.5	2,260.0	54	61.7	86.1	358	16,344.7	23,649.8	22	57.7	78.9	542	18,101.5
بنما	64	713.8	1,036.5	22	3.3	5.0	12	135.4	189.9	1	1.0	1.4	99	853.6
بيوتان	2	8.0	9.9	2	0.0	0.0	0	0.0	0.0	0	0.0	0.0	4	8.0
بوركينا فاسو	113	846.6	1,196.3	39	10.5	14.6	53	2,138.5	2,971.5	7	8.0	8.8	212	3,003.6
الكامرون	74	923.2	1,336.9	19	1.8	2.7	38	1,098.4	1,524.1	3	1.2	1.7	134	2,024.7
تشاد	70	711.7	1,040.5	47	5.0	7.6	4	30.2	42.3	11	9.5	11.2	132	756.4
التحاد الإفريقي	7	26.4	33.9	30	4.6	6.9	41	477.6	658.8	4	3.1	4.3	82	511.7
كوت ديفوار	60	1,521.5	2,085.8	12	0.9	1.3	19	406.9	568.6	5	1.0	1.2	86	1,930.3
جيبوتي	47	236.1	353.8	28	3.4	4.8	39	1,191.2	1,643.0	11	1.7	2.4	125	1,432.3
مصر	91	1,844.1	2,689.3	37	4.7	6.9	271	13,094.3	18,314.4	8	1.7	2.4	407	14,944.7
الغابون	19	317.6	473.4	3	0.3	0.3	1	18.8	25.2	0	0.0	0.0	23	336.6
غينيا	60	245.1	364.0	32	2.9	4.4	67	575.9	818.6	3	1.3	1.9	162	825.1
غينيا	123	1,064.9	1,491.5	44	13.9	19.8	8	49.4	63.8	8	7.2	8.6	183	1,135.4
غينيا بيساو	8	38.4	53.0	15	2.1	3.0	3	13.1	17.0	3	0.6	1.3	29	54.2
غينيا	3	178.4	234.6	7	0.4	0.4	0	0.0	0.0	3	0.5	0.4	13	179.1
إثيوبيا	124	3,505.9	5,019.3	38	4.7	6.8	181	1,569.9	2,245.4	5	3.7	5.4	348	5,084.2
إيران	70	2,048.1	3,085.1	21	1.8	2.7	327	2,136.8	3,057.7	10	10.8	15.1	428	4,197.5
العراق	5	51.3	65.0	10	1.4	2.0	59	319.3	369.1	13	3.9	5.9	87	375.9
الأردن	66	852.5	1,176.9	37	4.1	5.8	340	1,323.4	1,790.8	1	0.2	0.3	444	2,180.1
قازاقستان	20	462.4	656.5	21	2.0	3.1	25	659.1	984.0	5	1.3	1.9	71	1,124.8
الكويت	11	72.2	106.8	20	2.0	2.8	24	591.1	864.0	3	5.3	7.3	63	670.6
جمهورية قيرغيزستان	41	332.3	477.1	23	4.1	6.4	7	28.0	40.0	7	1.7	2.4	78	366.1
ليبنان	61	895.0	1,333.9	13	1.1	1.6	9	152.1	212.1	19	7.4	10.6	102	1,055.6
ليبيا	17	268.0	372.7	16	3.6	5.1	15	320.1	419.9	7	4.0	5.9	55	595.8
مالديف	51	399.8	587.6	25	1.8	2.7	85	261.6	361.4	5	7.0	11.4	166	670.2
المالديف	34	164.9	248.2	11	1.2	1.6	43	1,709.3	2,358.0	3	0.6	0.8	91	1,876.0
مالى	109	868.4	1,244.7	33	8.7	12.3	33	702.8	985.6	11	14.1	16.5	186	1,591.6
موريتانيا	99	688.6	1,030.4	53	7.0	9.9	37	741.0	1,055.2	7	9.4	11.1	196	1,446.1
المغرب	71	1,952.2	2,915.9	58	7.6	11.1	126	2,897.9	4,123.4	4	1.1	1.5	259	4,858.9
موزمبيق	26	335.1	480.9	17	2.4	3.7	5	48.3	70.0	6	2.0	2.5	54	387.8
النيجر	83	488.2	699.6	58	55.6	81.9	24	144.2	189.8	18	11.5	15.9	183	697.4
نيجيريا	44	704.6	1,019.9	33	13.1	18.3	40	616.2	894.7	28	5.6	7.5	145	1,339.5
سلطنة عمان	41	1,341.2	1,859.2	10	1.2	1.8	2	3.7	5.0	2	0.4	0.5	55	1,346.4
باكستان	99	2,088.9	3,221.7	35	22.5	31.4	298	8,802.6	12,126.1	12	10.4	13.9	444	10,924.4
فلسطين	26	81.9	116.8	151	388.3	278.0	3	4.0	6.0	44	37.5	49.5	224	401.3
قطر	12	331.9	475.1	1	0.1	0.1	6	33.8	54.1	0	0.0	0.0	19	365.8
الإمارات العربية السعودية	95	1,255.8	1,857.8	41	4.4	6.1	44	5.7	7.1	3	0.2	0.3	451	3,764.2
السنتال	154	2,249.0	3,190.8	47	6.6	9.7	78	1,729.6	2,379.1	7	12.3	14.5	286	3,997.5
سيراليون	47	211.3	309.3	24	8.1	12.0	4	18.1	26.0	4	2.6	3.5	79	240.2
السومال	5	12.8	18.2	21	9.0	13.2	4	35.9	46.2	56	32.7	47.9	86	90.3
السودان	98	738.8	1,124.5	42	28.1	39.5	38	328.1	462.6	23	21.1	26.4	201	1,116.2
سورينام	15	85.5	124.1	12	0.7	1.0	5	65.4	92.0	3	0.2	0.2	35	151.8
سوريا	31	331.8	452.2	20	8.1	11.8	27	135.1	169.3	11	2.2	3.0	89	477.1
طاجيكستان	46	360.4	511.1	27	4.2	6.1	21	163.8	235.0	7	0.9	1.2	101	529.3
توغو	42	414.1	584.0	11	1.8	2.5	21	387.8	540.1	2	1.0	1.5	76	804.7
تونس	71	1,371.7	2,052.8	30	4.8	7.1	189	2,632.8	3,637.4	4	3.2	4.2	294	4,012.5
تركيا	109	2,890.4	4,259.0	37	2.9	4.1	406	6,288.4	8,702.6	9	17.2	22.8	561	9,198.9
تركمنستان	13	803.6	1,139.4	10	1.1	1.6	6	69.9	95.0	1	0.2	0.3	30	874.8
الإمارات العربية المتحدة	26	307.0	437.2	22	10.8	15.6	35	494.0	706.9	0	0.0	0.0	83	811.8
أوغندا	48	1,143.3	1,593.2	38	5.2	7.4	10	94.4	126.2	8	2.8	3.6	104	1,245.7
أوزبكستان	50	1,708.2	2,454.8	17	1.8	2.7	83	926.7	1,281.4	6	1.1	1.5	156	2,637.8
اليمن	55	335.6	501.3	32	18.7	26.4	44	379.0	451.2	9	5.8	8.2	140	739.2
البلدان غير الأعضاء	44	171.6	244.1	19	5.7	8.6	29	268.6	407.8	1,029	221.0	305.4	1,121	667.0
المشاركين الإقليميين	56	1,470.1	2,079.9	898	877.8	1,304.7	23	1,249.4	1,737.3	338	582.6	879.4	1,315	4,180.0
إجمالي	3,172	46,608.2	67,622.3	2,527	1,565.3	2,279.5	4,329	78,730.3	110,568.7	1,850	1,153.0	1,651.5	11,818	128,056.7
إجمالي الاعتمادات	3,770	56,598.3	81,986.2	2,772	1,849.4	2,538.8	4,548	80,592.4	113,142.7	2,103	1,279.5	1,830.2	13,193	140,319.6

¹ يعود تاريخ البيانات الواردة في هذا الجدول إلى 31 ديسمبر 2023.

² الأرقام لا تتضمن العمليات المملوكة (ما لم يُذكر خلاف ذلك). وتشمل عمليات صندوق ترميم ممتلكات الأوقاف وصناديق المؤسسة الإسلامية لتنمية القطاع الخاص وصندوق التضامن الإسلامي للتنمية والتجارة قبل إنشاء المؤسسة الإسلامية الدولية لتمويل التجارة (برنامج تمويل الصادرات ومحفظة البنوك الإسلامية وعمليات تمويل الواردات) وعمليات المعونة الخاصة والعلوم والتكنولوجيا والابتكار والصناديق الاستثمارية والوقف.

المصدر: إدارة كبير الاقتصاديين في مجموعة البنك

الملاحق 10: الاعتمادات بحسب الكيانات وهيغ التمويل (1975-2023)¹ (بملايين الدينار الإسلامية)

المجموع العام ²	2023	2022	2021	2020	
أ. موارد البنك الرأسمالية العادية					
5,400.7	210.3	181.6	110.4	82.7	القروض
1,358.1	16.2	23.3	7.0	18.5	المساهمة في رأس المال
8,046.8	362.5	311.4	70.9	157.5	الإجارة
13,104.8	2,640.3	1,778.2	1,200.3	867.2	البيع الأجل
238.6	0.0	0.0	0.0	0.0	خطوط التمويل المختلفة
112.5	0.0	0.0	0.0	0.0	المشاركة
13,695.8	0.0	0.0	38.2	61.7	الاستئعام
730.4	0.0	0.0	0.0	0.0	المطاربة
1.9	0.0	0.0	1.1	0.7	المساعدة الفنية
42,689.4	3,229.2	2,294.4	1,427.9	1,188.2	المجموع الجزئي
ب. المؤسسة الإسلامية لتنمية القطاع الخاص					
983.7	5.1	0.0	111	9.4	المساهمة في رأس المال
578.2	32.3	58.6	0.0	6.9	الإجارة
84.2	0.0	0.0	0.0	0.0	البيع الأجل
76.1	0.0	0.0	0.0	5.6	الاستئعام
10.8	0.0	0.0	0.0	0.0	المطاربة
3,125.7	358.9	336.6	162.9	190.9	التجارة (المرابحة)
4,858.6	396.3	395.1	174.1	212.9	المجموع الجزئي
ج. المؤسسة الدولية الإسلامية لتمويل التجارة					
52,244.5	5,155.7	5,118.9	4,607.3	3,236.6	المرابحة
د. أخرى					
674.5	0.0	0.0	0.0	0.0	صناديق المؤسسة الإسلامية لتنمية القطاع الخاص
105.8	0.0	0.0	14.6	6.5	صندوق تنمية ممتلكات الأوقاف
5.7	0.0	0.0	0.0	1.3	العلوم والتكنولوجيا والابتكار
612.6	5.6	2.2	5.8	1.4	عمليات المعونة الخاصة
984.1	159.0	30.6	61.2	56.1	صندوق التضامن الإسلامي للتنمية
2,216.1	35.5	50.8	65.7	73.4	الصناديق الاستثمارية
523.0	9.1	8.4	5.9	8.0	الوقف
23,142.4	0.0	0.0	0.0	0.0	التجارة قبل إنشاء المؤسسة الإسلامية الدولية لتمويل التجارة (برنامج تمويل العادرات ومحفظة البنوك الإسلامية وعمليات تمويل الواردات)
28,264.2	209.2	91.9	153.3	146.7	المجموع الجزئي
128,056.7	8,990.4	7,900.4	6,362.6	4,784.4	المجموع العام

ملاحظة:

هـ. عمليات المؤسسة الإسلامية لتأمين الاستثمار والتمان العادرات خلال السنوات الخمس الماضية، ومجموع عملياتها منذ إنشائها (بملايين الدينار الإسلامية)

المجموع العام ²	2023	2022	2021	2020	
42,766.1	3,121.6	3,009.5	2,252.9	2,676.2	الاتفاقات التأمينية المبتدئة الجديدة
77,061.7	9,926.2	8,748.4	7,000.2	6,846.2	الأعمال المؤقتة

موارد البنك الرأسمالية العادية والتمويل (في نهاية السنة)

2023	2022	2021	2020	
29,272.1	27,057.6	26,026.7	24,421.9	إجمالي الأصول
1,007.5	693.9	563.5	592.8	إجمالي الدخل (ناقماً استهلاك الإجارة) ³
316.7	173.1	106.9	116.2	مافتي الدخل
3,320.3	3,168.0	3,074.6	2,994.5	الاحتياطيات العاقبة
424.4	328.5	382.3	279.0	احتياطيات القيمة العادلة
55,256.7	55,256.7	50,260.5	50,260.5	رأس المال المكتتب فيه
161.2	148.8	149.6	154.4	الموازنة الإدارية المعتمدة*
156.3	152.3	135.7	141.9	الموازنة الإدارية الفعلية*

* تشمل الصناديق الاستثمارية (أي صندوق القدس وصندوق الأقصى).
¹ يعود تاريخ البيانات الواردة في هذا الجدول إلى 31 ديسمبر 2023.
² الاعتمادات التراكمية منذ التأسيس سنة 1975.
³ يُعدّل إجمالي الدخل بحسب الاستهلاك بحيث يمكن التوفيق بين الرقم المبلغ عنه بسهولة وبين البيانات المالية المراجعة.
المصدر: إدارة كبير الاقتصاديين في مجموعة البنك

أسعار التحويل في مختلف السنوات هي كما يلي:
 2020: 1 دينار إسلامي = 1.44027 دولار أمريكي
 2021: 1 دينار إسلامي = 1.39959 دولار أمريكي
 2022: 1 دينار إسلامي = 1.33084 دولار أمريكي
 2023: 1 دينار إسلامي = 1.34167 دولار أمريكي
 1975-2023: 1 دينار إسلامي = 1.4222 دولار أمريكي (تقريباً فقط)

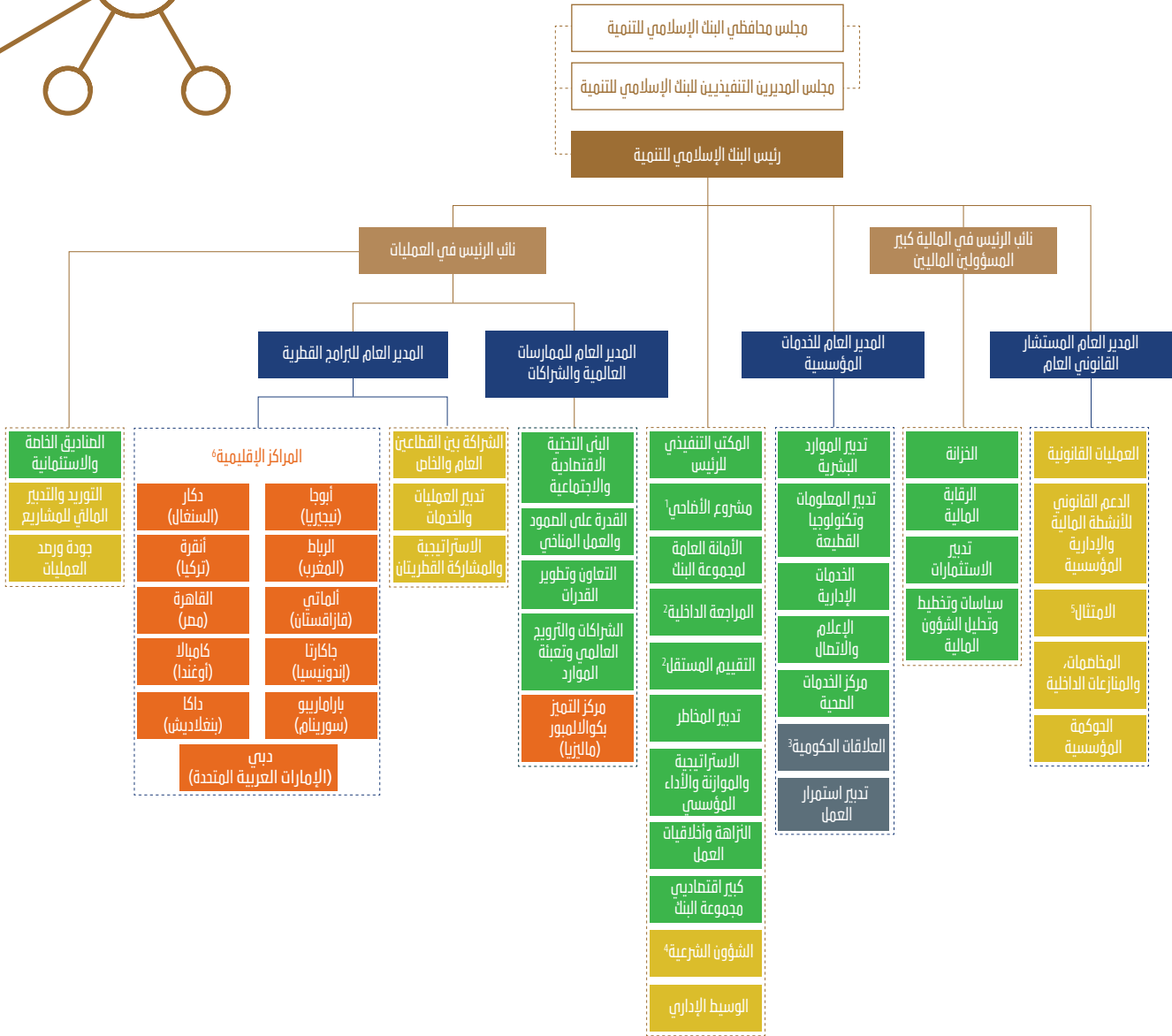
الملحق 10 ب: الاعتمادات بحسب الكيانات و هيغ التمويل (1975-2023)¹ (بملايين الدولارات الأمريكية)

المجموع العام ²	2023	2022	2021	2020	
أ. موارد "البنك" الرأسمالية العادية					
7,750.1	281.2	240.1	156.6	114.4	القروض
1,976.2	21.7	30.9	9.8	26.6	المساهمة في رأس المال
11,692.6	483.9	405.0	100.6	230.0	الإجارة
18,435.2	3,503.1	2,284.9	1,697.5	1,215.3	البيع الأجل
344.3	0.0	0.0	0.0	0.0	خطوط التمويل المختلفة
168.3	0.0	0.0	0.0	0.0	المشاركة
20,463.3	0.0	0.0	51.0	82.2	الاستئعام
1,760.7	0.0	0.0	0.0	0.0	المقاربة
2.6	0.0	0.0	1.6	1.0	المساعدة الفنية
61,993.5	4,289.8	2,961.0	2,016.9	1,669.5	المجموع الجزئي
ب. المؤسسة الإسلامية لتنمية القطاع الخاص					
1,455.5	6.8	0.0	15.6	13.6	المساهمة في رأس المال
832.2	43.4	77.9	0.0	10.0	الإجارة
125.2	0.0	0.0	0.0	0.0	البيع الأجل
105.4	0.0	0.0	0.0	8.0	الاستئعام
15.0	0.0	0.0	0.0	0.0	المقاربة
4,387.0	481.5	447.9	228.0	275.0	التجارة (المرابحة)
6,920.2	531.7	525.8	243.6	306.6	المجموع الجزئي
ج. المؤسسة الدولية الإسلامية لتمويل التجارة					
74,431.3	6,917.2	6,812.5	6,448.3	4,661.6	المرابحة
د. أخرى					
992.2	0.0	0.0	0.0	0.0	صناديق " المؤسسة الإسلامية لتنمية القطاع الخاص"
153.8	0.0	0.0	20.7	8.9	صندوق تنمية ممتلكات الأوقاف
7.9	0.0	0.0	0.0	1.8	العلوم والتكنولوجيا والابتكار
832.7	7.5	2.9	8.4	1.9	عمليات المعونة الخاصة
1,399.3	213.6	40.9	85.9	78.4	صندوق التضامن الإسلامي للتنمية
3,184.2	47.6	68.0	92.7	101.6	الصناديق الاستثمارية
793.5	12.1	11.4	8.3	11.2	الوقف
31,413.4	0.0	0.0	0.0	0.0	التجارة قبل إنشاء " المؤسسة الإسلامية الدولية لتمويل التجارة" ("برنامج تمويل الحادرات" و"محفظة البنوك الإسلامية" و"عمليات تمويل الواردات")
38,777.0	280.8	123.2	216.0	203.8	المجموع الجزئي
182,121.9	12,019.4	10,422.4	8,924.8	6,841.5	المجموع العام
ملاحظة:					
هـ. عمليات " المؤسسة الإسلامية لتأمين الاستثمار والتأمين الحادرات" خلال السنوات الخمس الماضية، ومجموع عملياتها منذ إنشائها (بملايين الدولارات الأمريكية)					
المجموع العام ²	2023	2022	2021	2020	
61,257.1	4,188.2	4,005.1	3,153.1	3,854.5	الاتفاقات التأمينية الميدنية الجديدة
108,269.8	13,317.6	11,642.7	9,797.4	9,860.4	الأعمال المؤقتة

¹ يعود تاريخ البيانات الواردة في هذا الجدول إلى 31 ديسمبر 2023.

² الاعتمادات التراكمية منذ التأسيس سنة 1975. **المصدر:** إدارة كبير الاقتصاديين في مجموعة البنك.

الملحق 11: الهيكل التنظيمي العام للبنك الإسلامي للتنمية

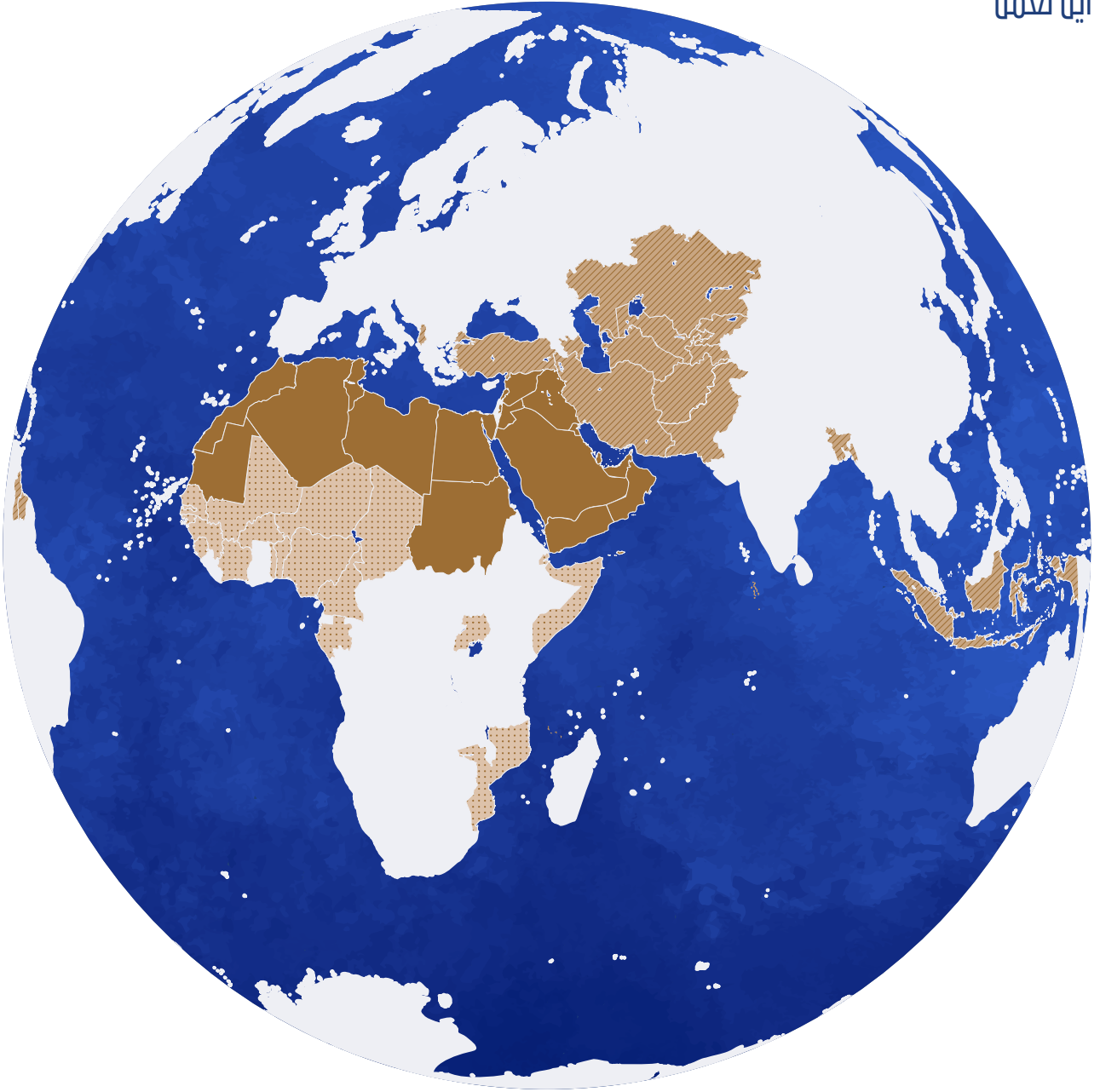


- 1 يشرف كبير المساعدين التنفيذيين للرئيس على مشروع الأضاحي.
- 2 يتبع كل من إدارة المراجعة الداخلية وإدارة التقييم المستقل مجلس المديرين التنفيذيين من الناحية الوظيفية، والرئيس من الناحية الإدارية.
- 3 يتبع قسم العلاقات الحكومية الرئيس من الناحية الوظيفية، والمدير العام للخدمات المؤسسية من الناحية الإدارية.
- 4 تتبع شعبة الشؤون الشرعية الهيئة الشرعية من الناحية الوظيفية، والرئيس من الناحية الإدارية.
- 5 تتبع شعبة الامتثال الرئيس من الناحية الوظيفية، والمدير العام المستشار القانوني العام من الناحية الإدارية.
- 6 يكون على رأس المراكز الإقليمية موظفون برتبة مدير شعبة، إلا إذا قرر الرئيس خلاف ذلك.

المفتاح

موظف رئيسي	قسم (مدير معاون أو موظف رائد)	شعبة (مدير شعبة)	إدارة (مدير إدارة)	مديرية (مدير عام)	مدمع (نائب للرئيس)
------------	-------------------------------	------------------	--------------------	-------------------	--------------------

الملحق 12: أين نعمل



أفريقيا جنوب الصحراء الكبرى

غينيا بيساو
مالي
موزمبيق
النيجر
نيجيريا
السنغال
سيراليون
الصومال
توغو
أوغندا
بنين
بوركينافاسو
الكاميرون
تشاد
الاتحاد القمري
كوت ديفوار
جيبوتي
الغابون
غامبيا
غينيا

آسيا وأمريكا اللاتينية وأوروبا

ماليزيا
جزر المالديف
باكستان
سورينام
طاجيكستان
تركيا
تركمانستان
أوزبكستان
أفغانستان
ألبانيا
أذربيجان
بنغلاديش
بروناي
غيانا
إندونيسيا
إيران
قازاقستان
جمهورية قرقيزستان

الشرق الأوسط وشمال أفريقيا

الجزائر
البحرين
مصر
العراق
الأردن
الكويت
لبنان
ليبيا
موريتانيا
المغرب
سلطنة عمان
فلسطين
دولة قطر
المملكة العربية السعودية
السودان
سوريا
تونس
الإمارات العربية المتحدة
اليمن